

Tilinpäätös 2007

12.2.2008

toimitusjohtaja Tapani Kiiski



Kysyntä hyvällä tasolla

- Rauten asiakasteollisuuksien markkinanäkymät säilyneet hyvinä päämarkkina-alueilla lukuun ottamatta Pohjois-Amerikkaa.
- Vanerin kysyntä ja tuotannon määrä hyvällä tasolla, Pohjois-Amerikka-painotteisen LVL:n tuotanto laskenut.
- Puulevytuotteiden hintojen nousu tasaantunut.
- Pohjois-Amerikan asuntomarkkinoiden epävarmuus heijastunut asuntorakentamisessa käytettyjen puutuotteiden kysyntään.

- Vaneri-, viiluteollisuuksien investointikysyntä hyvällä tasolla Pohjois-Amerikkaa lukuun ottamatta. Kysyntä Venäjällä erityisen vilkasta. LVL-teollisuuden kysyntä oli edellisvuotta hiljaisempaa.
- Kysyntä kohdistui tasaisesti erikokoisiin hankkeisiin.
- Vilkas kysyntä realisoitui tilauksiksi viimeisen neljänneksen aikana.
- Myös teknologiapalveluiden, myöskin investointityyppisten modernisointien, kysyntä hyvällä tasolla Pohjois-Amerikkaa lukuun ottamatta.

Vuosi 2007 lyhyesti

Me	Q4 2007	Q4 2006	2007	2006
Liikevaihto	25,7	32,5	110,8	106,2
Liiketulos	2,4	2,3	8,6	4,5
Uudet tilaukset:				
• projekti- toimitukset	35	36	61	105
• teknologia- palvelut	7	7	29	27
Tilaukanta	56	77	56	77

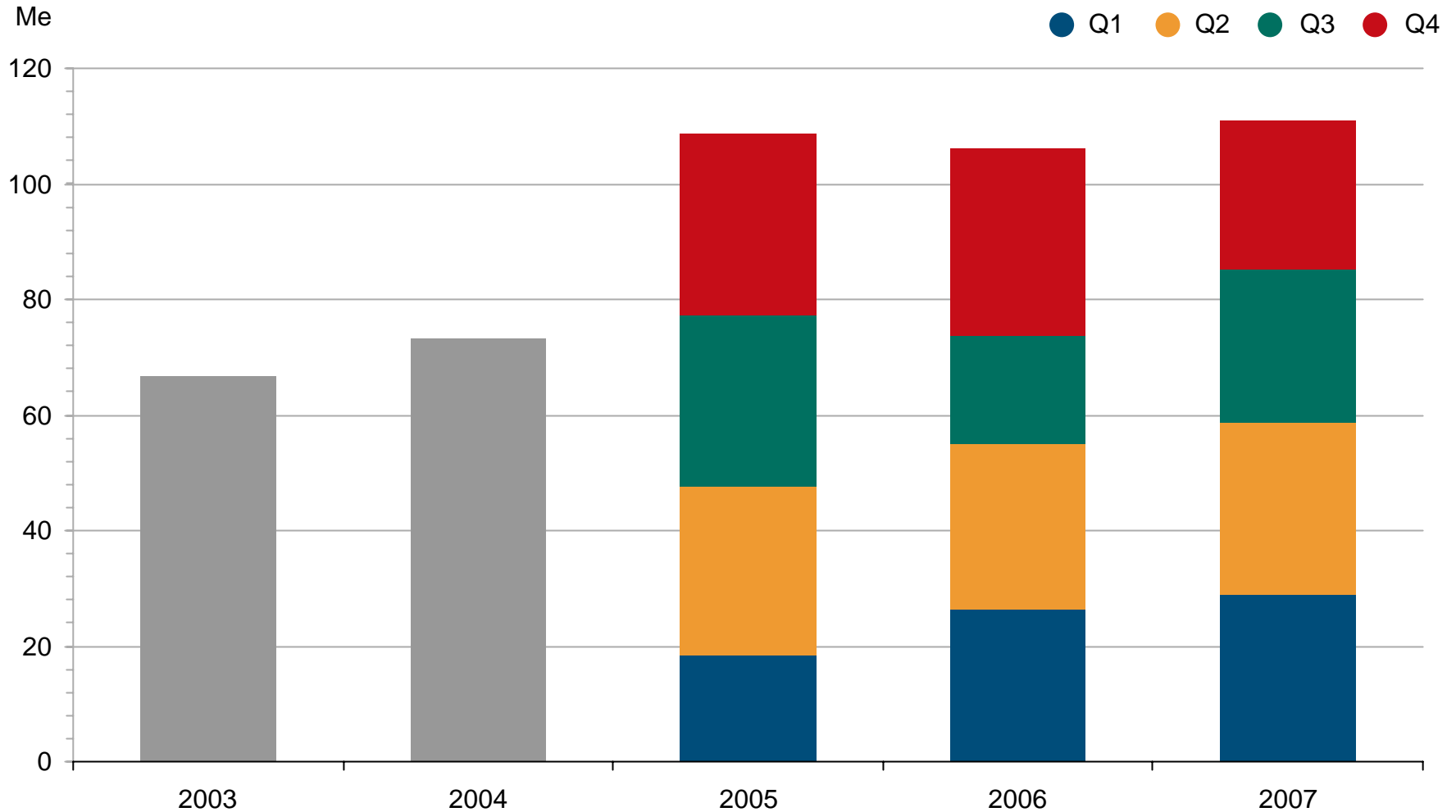
- Liikevaihto kasvoi edellisvuodesta (4,3 %)– Teknologiapalveluiden kasvu 33 %
- Liiketulos lähes kaksinkertaistui (+90,7 %)
- Uusien tilausten määrä aleni myynnillisesti hiljaisen alkuvuoden takia.
- Tilaukanta hyvällä tasolla.
- Kysyntä painottui tasaisesti eri suuruisiin hankkeisiin.
- Kannattavuuden selvään paranemiseen vaikuttivat
 - tasainen kuormitustilanne
 - projekti- ja tuoteriskien hallinta
 - laatutoiminnan uudelleenorganisointi
 - hankintatoimen kehittäminen

Tuloslaskelma ja tunnusluvut

Me	2007	2006
Liikevaihto	110,8	106,2
Liiketulos	8,6	4,5
Rahoitustuotot ja -kulut	0,4	0,4
Tulos ennen veroja	9,0	4,9
Verot	-2,4	-1,3
Kauden voitto	6,6	3,6
Osakekohtainen tulos, euroa	1,65	0,94
Operatiivisen liiketoiminnan rahavirta	-10,2	15,0
Sijoitetun pääoman tuotto, % (ROI)	29,2	18,6
Nettovelkaantumisaste, %	-32,5	-80,3
Omavaraisuusaste, %	70,3	60,1
Henkilöstö (kirjoilla)	570	540

IFRS:n mukainen tase

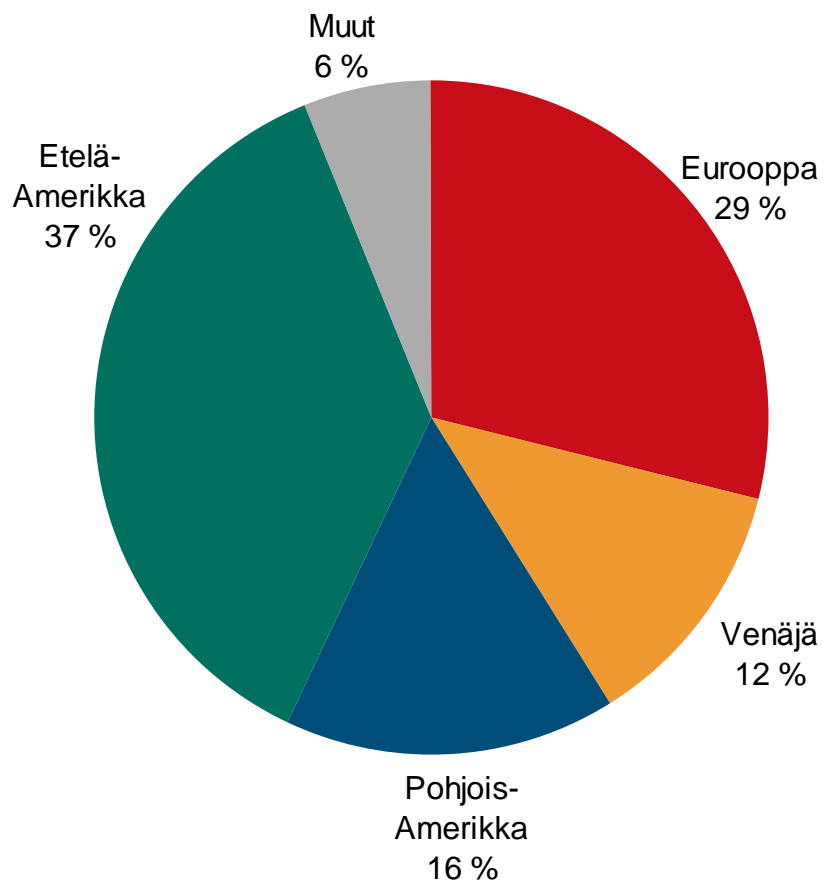
Me	31.12.2007	31.12.2006
Aineeton	2,6	2,9
Aineellinen	11,0	12,6
Muut pitkäaikaiset varat	0,7	0,9
Vaihto-omaisuus	4,5	4,9
Saamiset	24,7	23,2
Rahavarat	11,3	24,0
Varat yhteensä	54,8	68,5
Oma pääoma	33,2	29,3
Pitkäaikaiset velat	1,2	1,7
Saadut ennakot	7,6	19,7
Lyhytaikaiset velat	12,8	17,8
Oma pääoma ja velat yhteensä	54,8	68,5



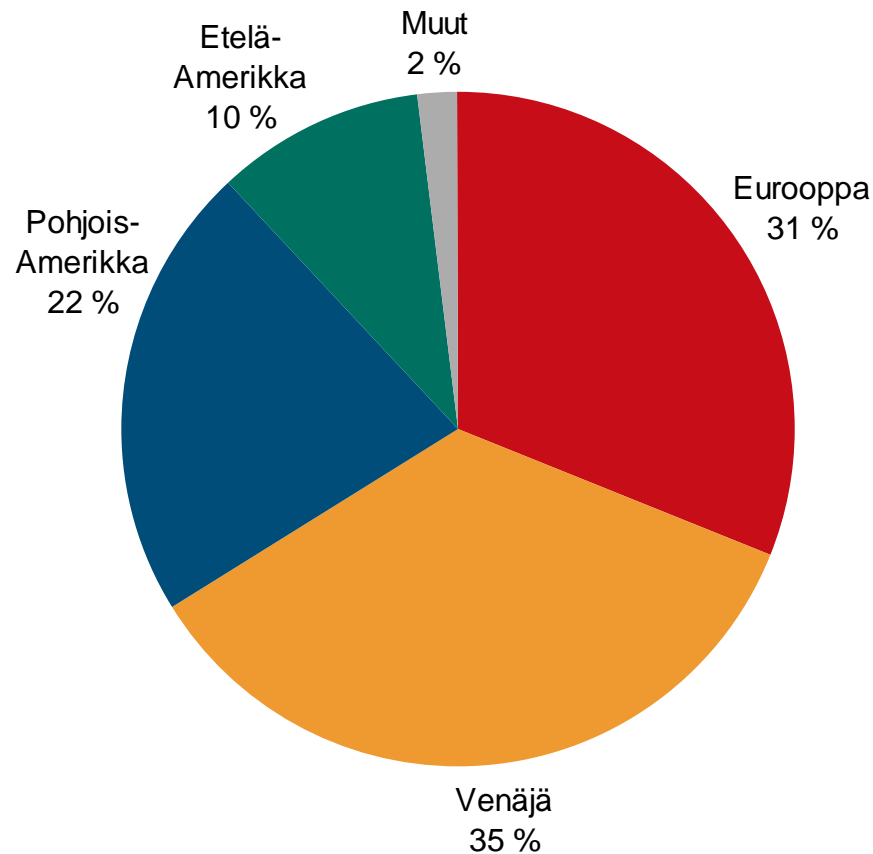
Luvut 2003 FAS, luvut 2004-2007 IFRS, nykyinen liiketoiminta

Liikevaihto markkina-alueittain, %

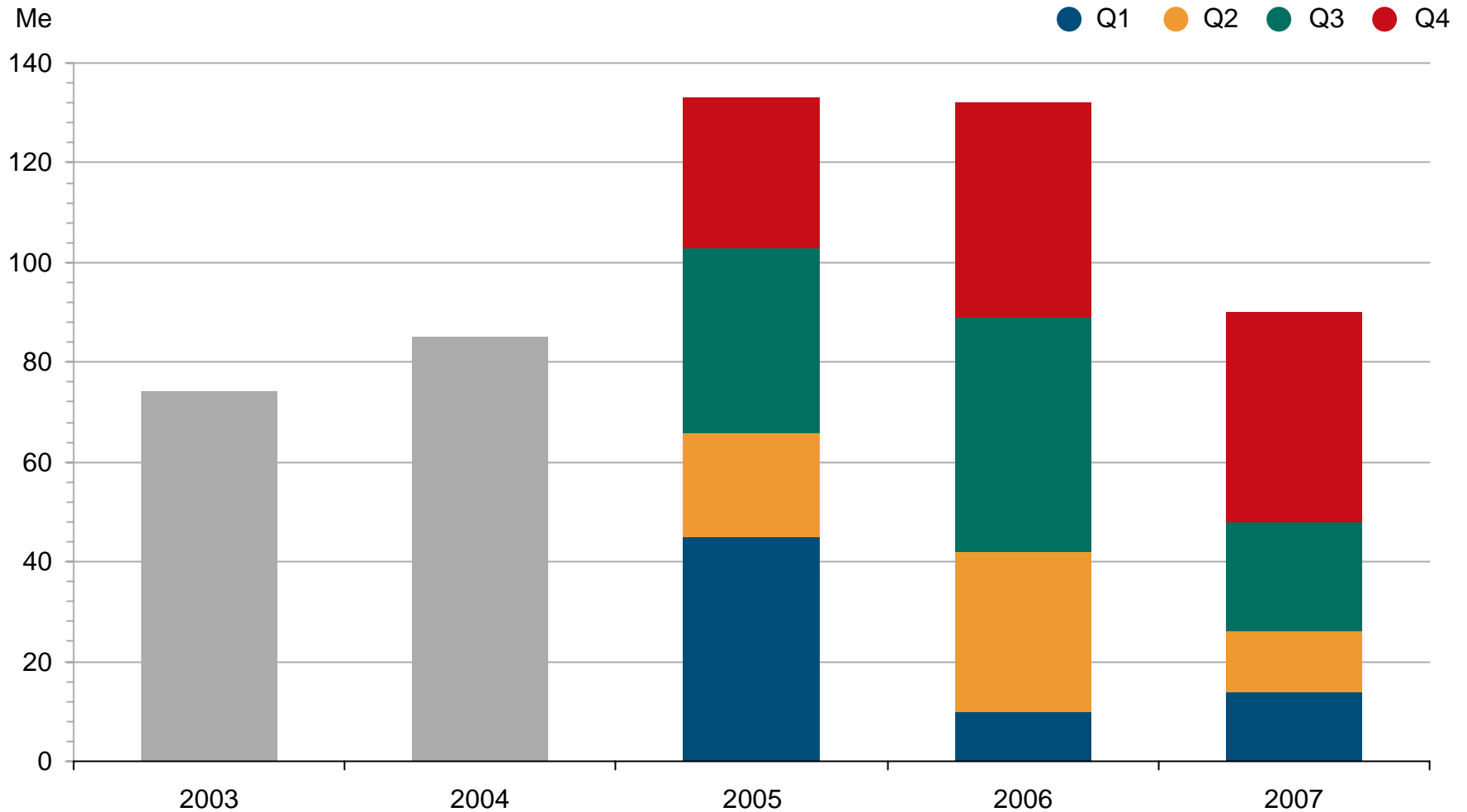
2006



2007

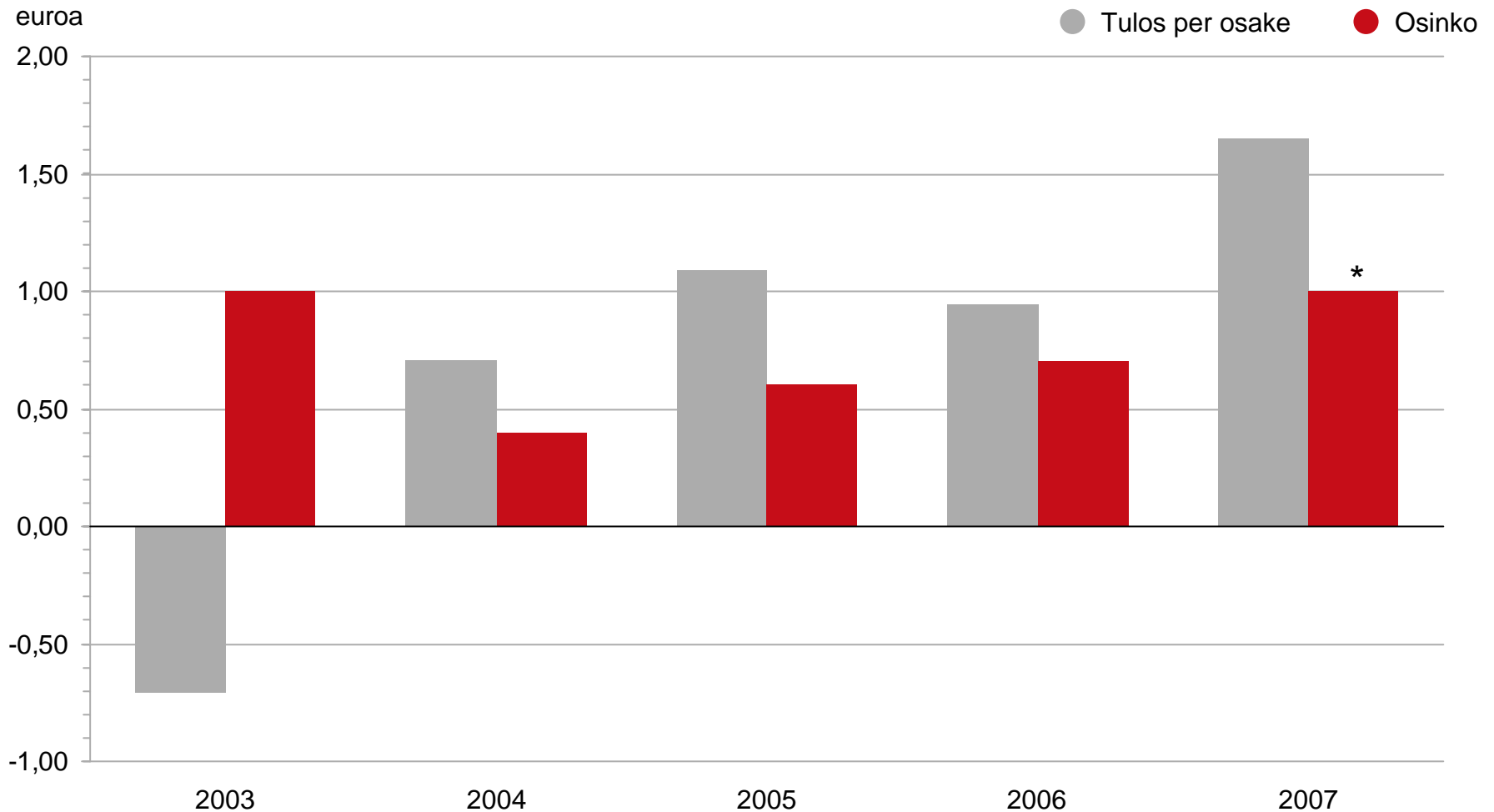


Uudet tilaukset



Luvut 2003 FAS, luvut 2004-2007 IFRS

Osakekohtainen tulos

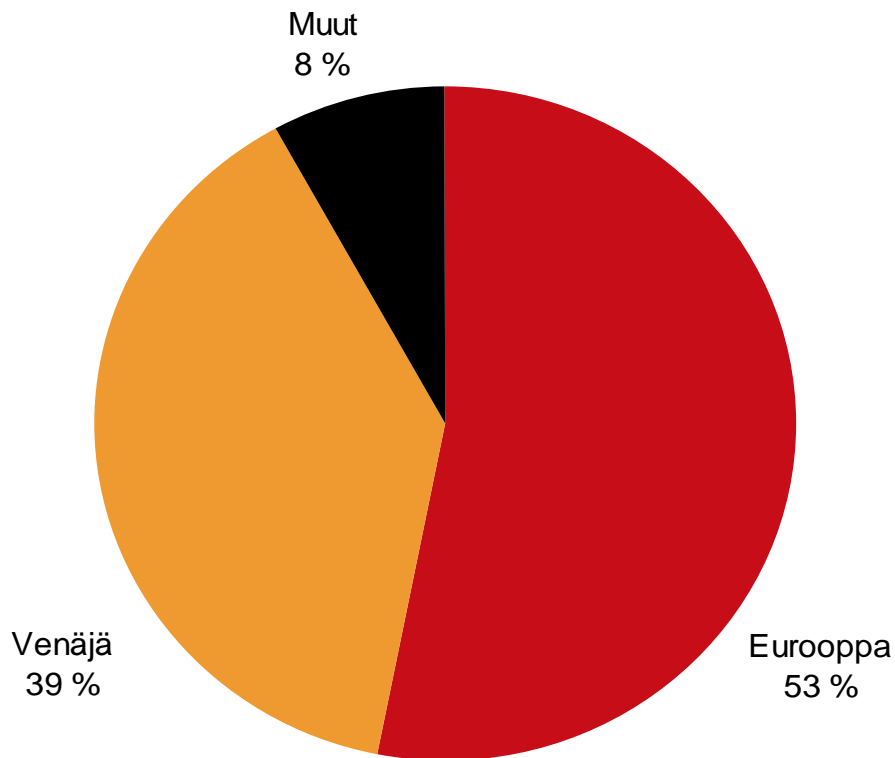


Luvut 2003 FAS, luvut 2004-2007 IFRS

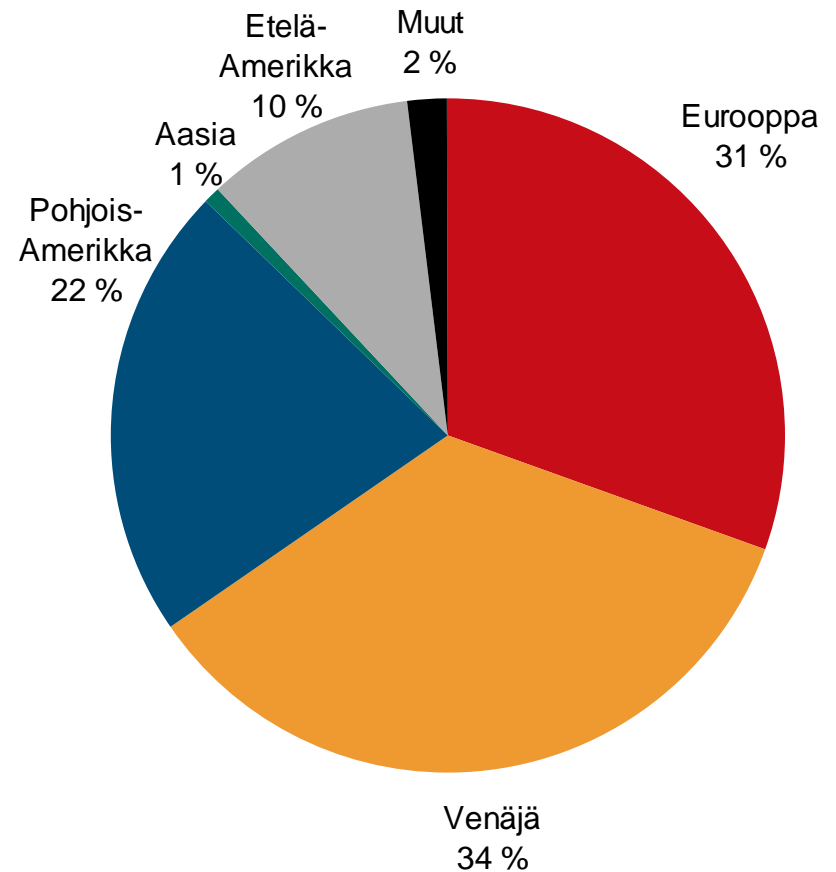
* hallituksen esitys yhtiökokoukselle

Vuosi 2007 markkina-alueittain

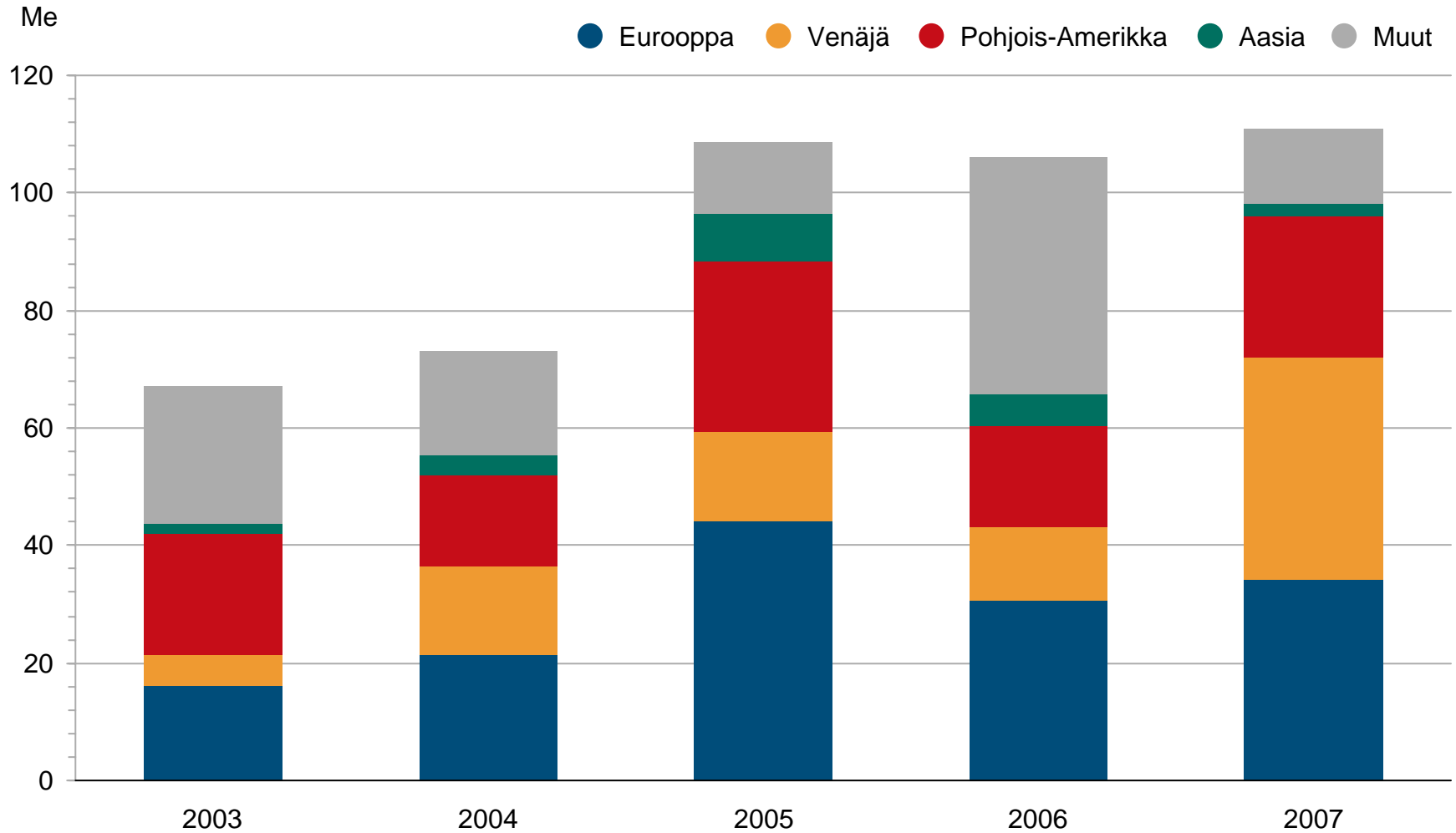
Uudet projektitilaukset

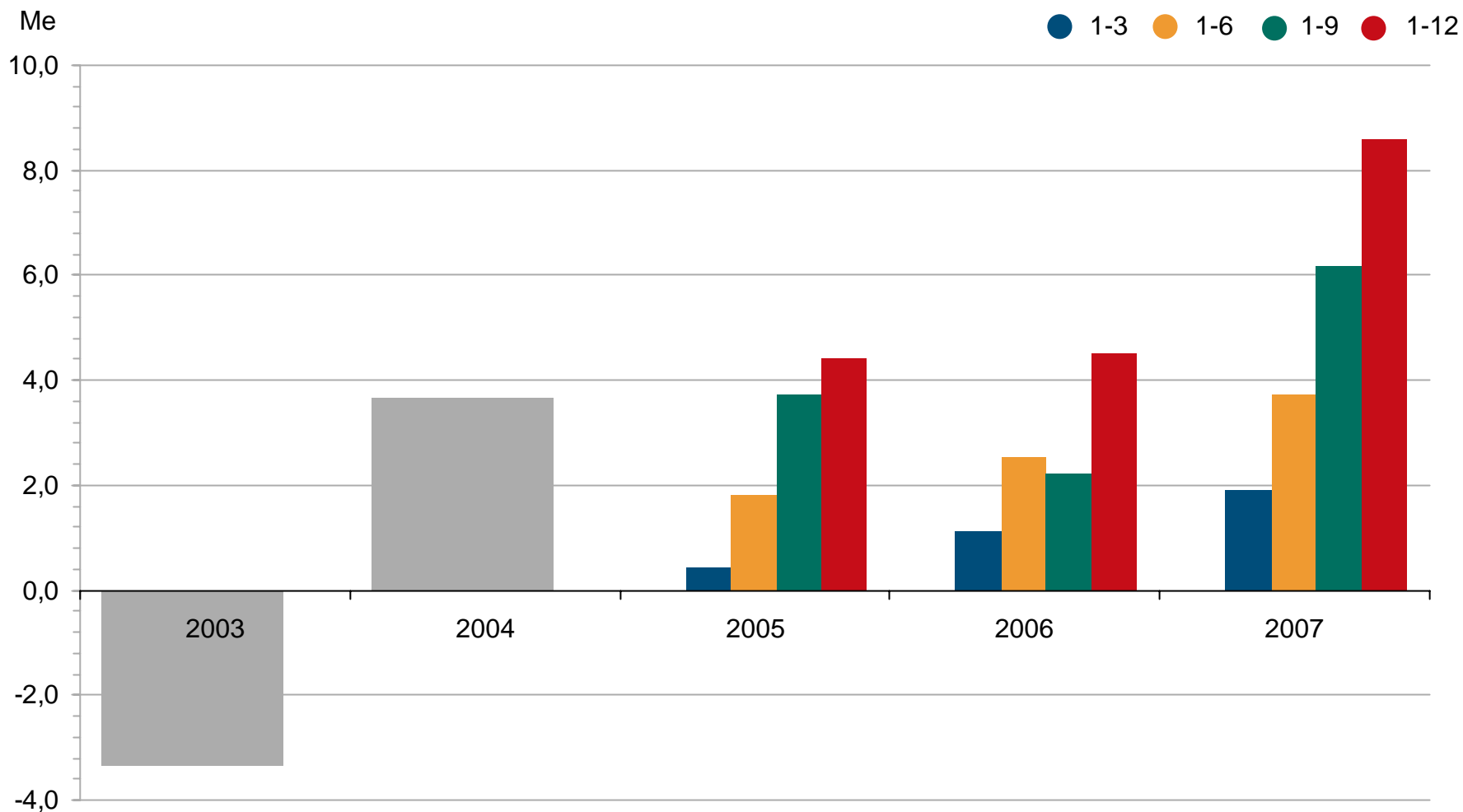


Liikevaihto

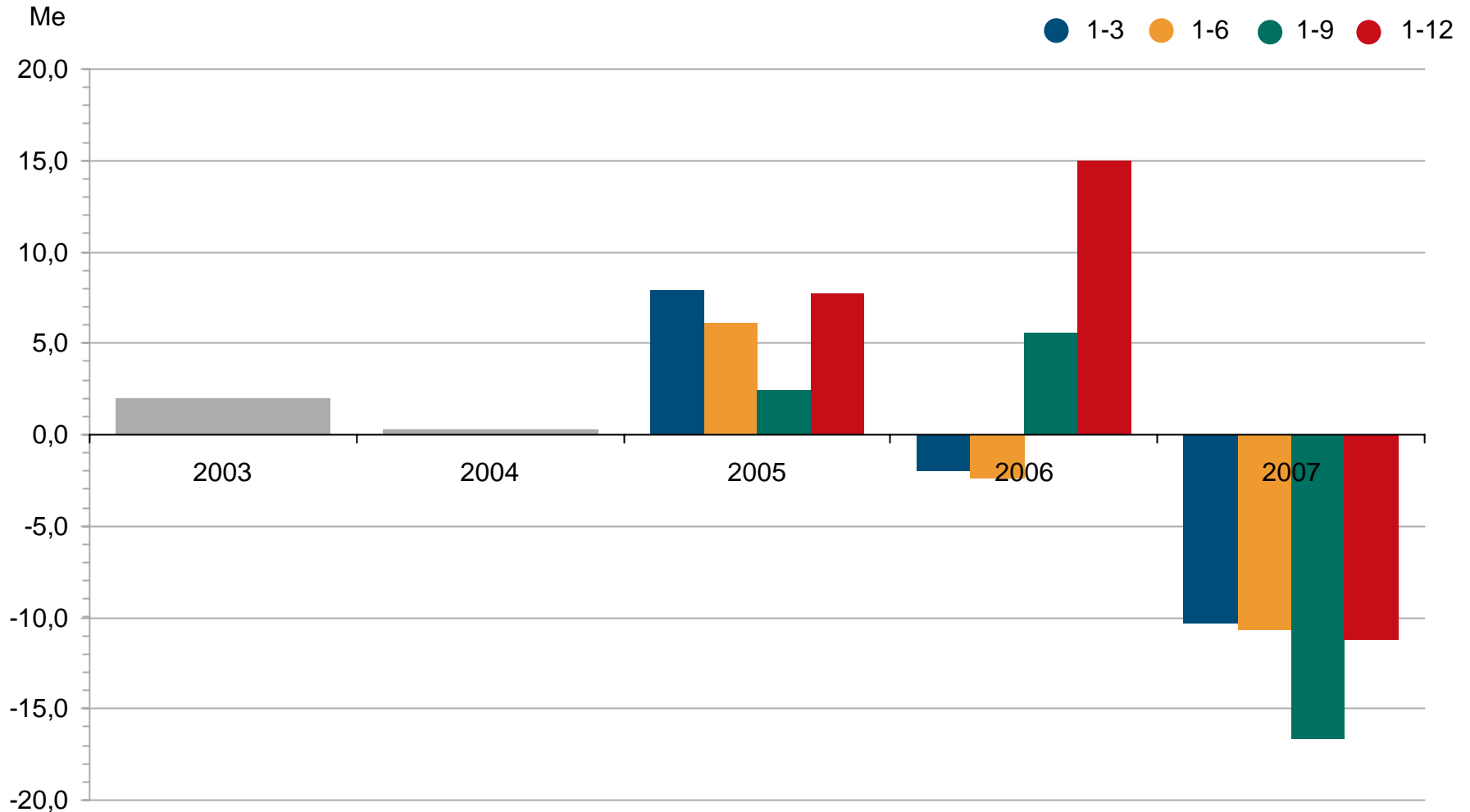


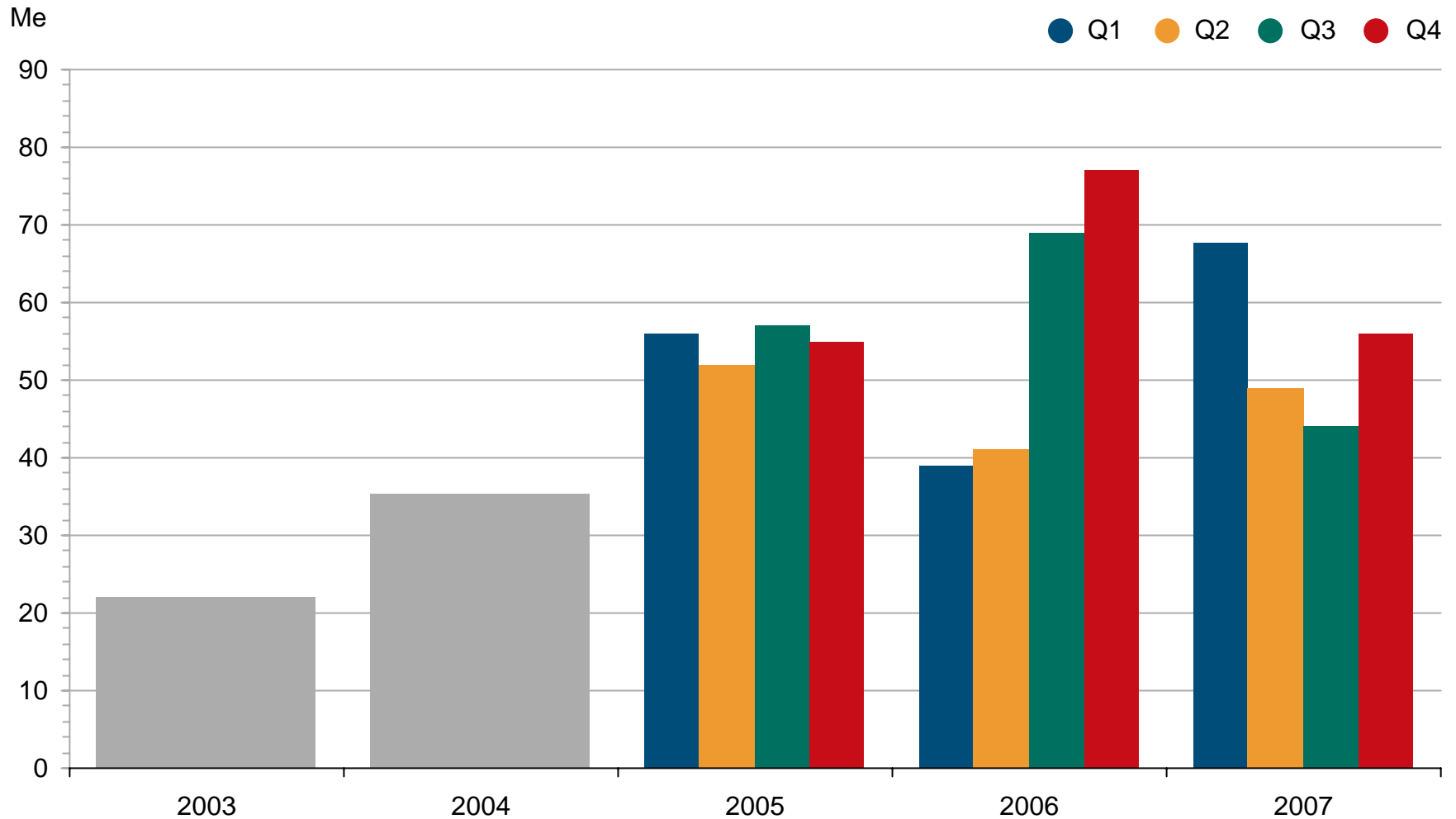
Liikevaihto markkina-alueittain



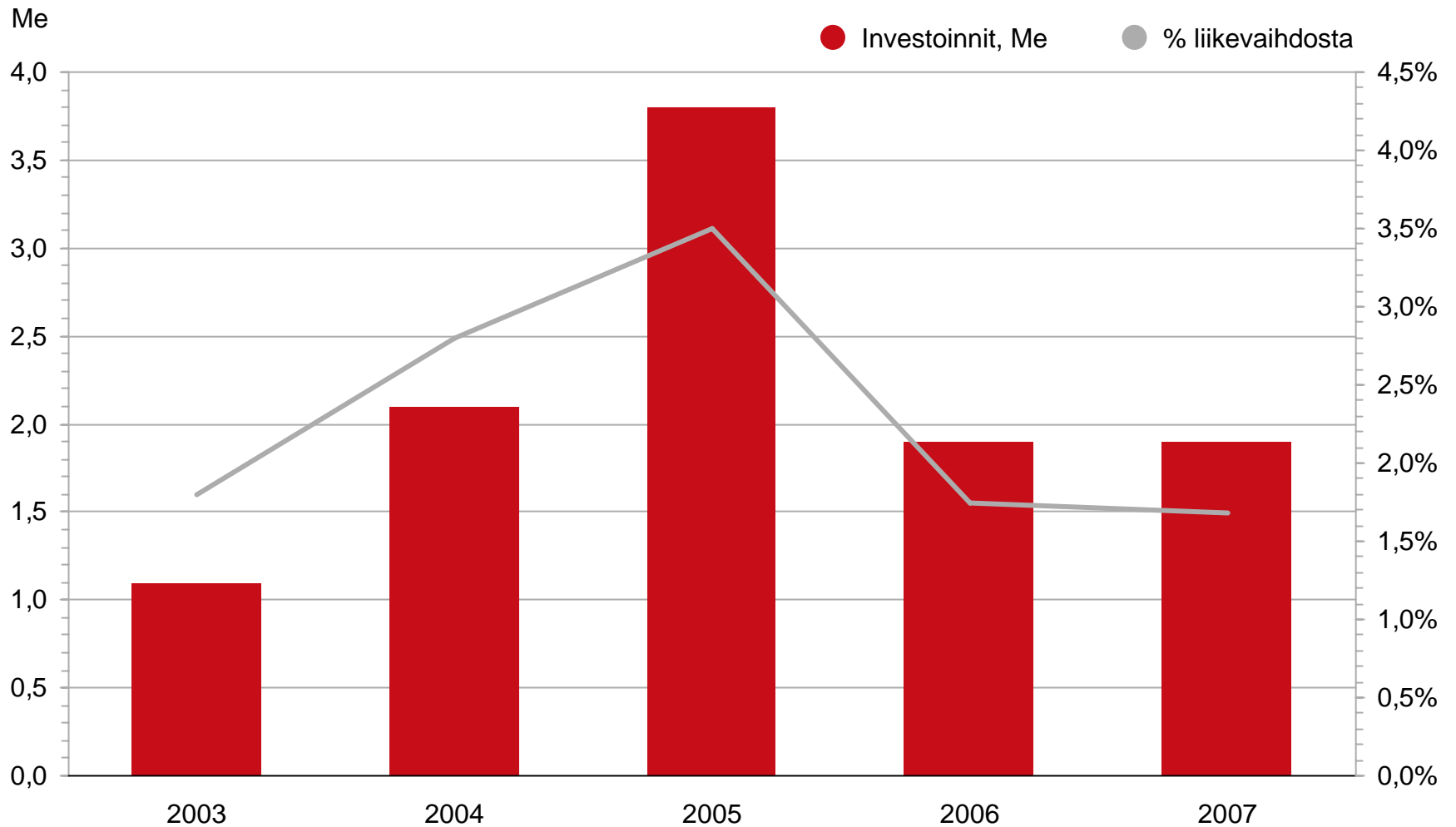


Operatiivisen liiketoiminnan rahavirta



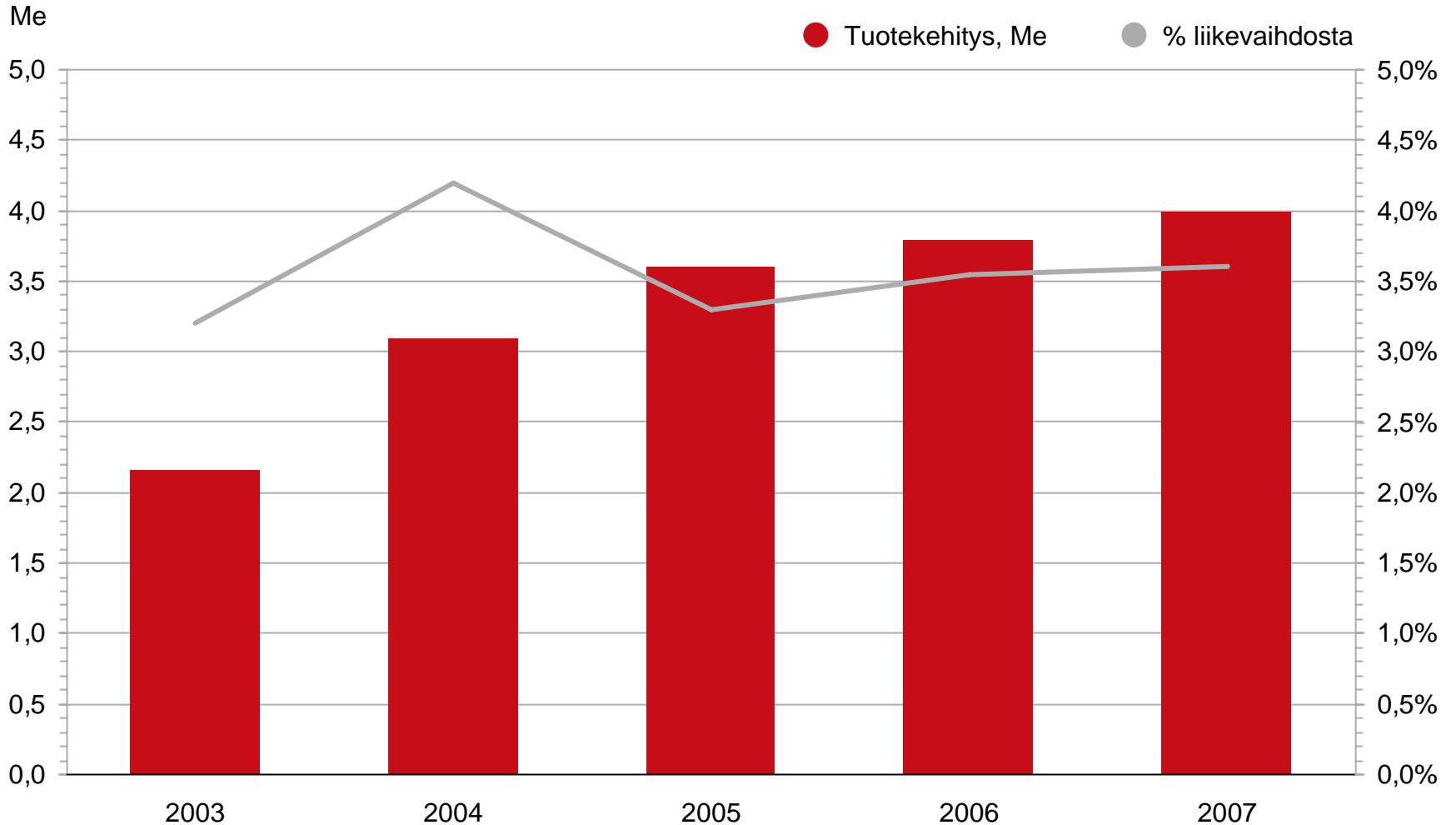


Luvut 2003 FAS, luvut 2004-2007 IFRS



Luvut 2003 FAS, luvut 2004-2007 IFRS

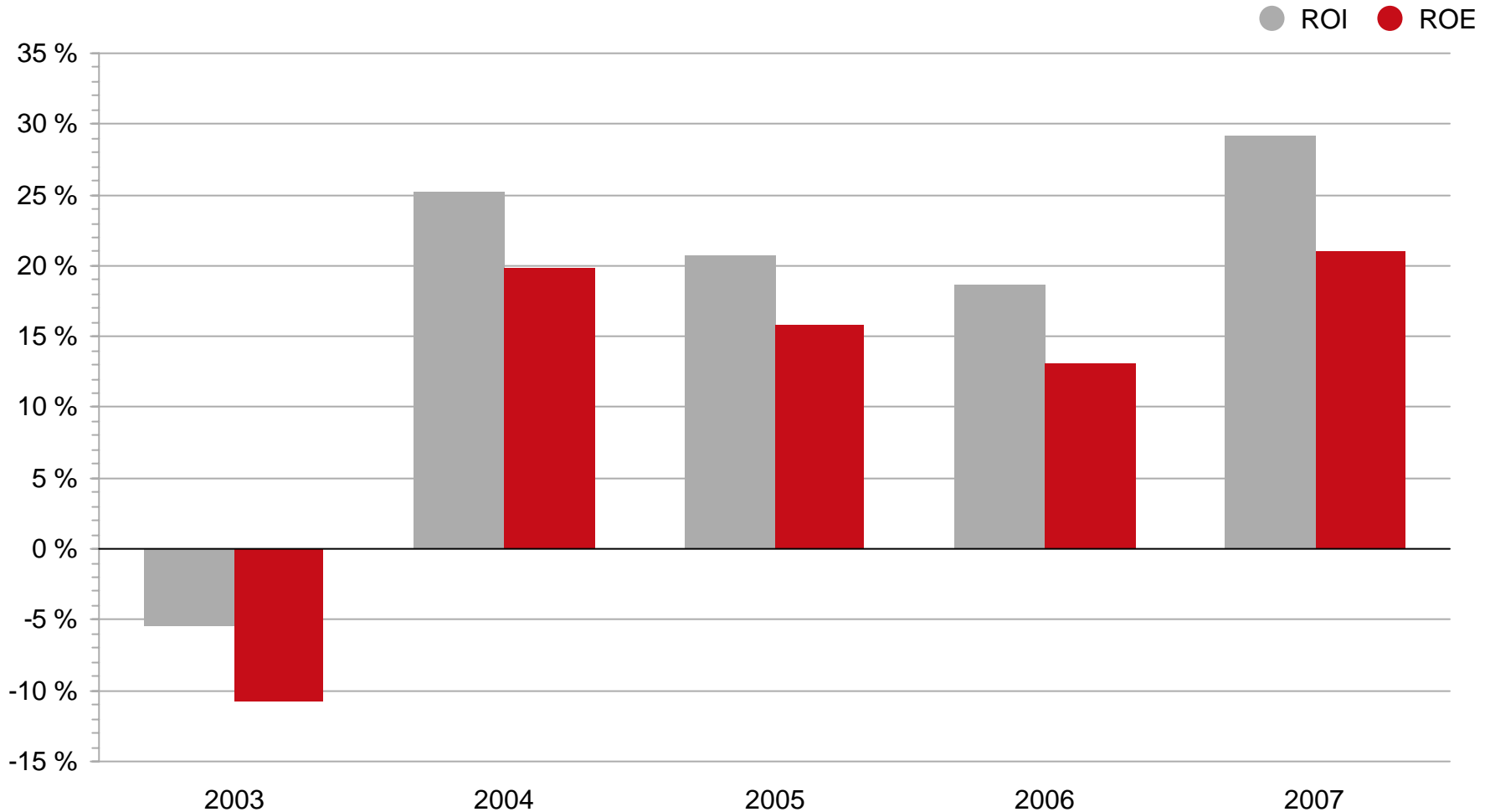
Tuotekehitysmenot



Luvut 2003 FAS, luvut 2004-2007 IFRS

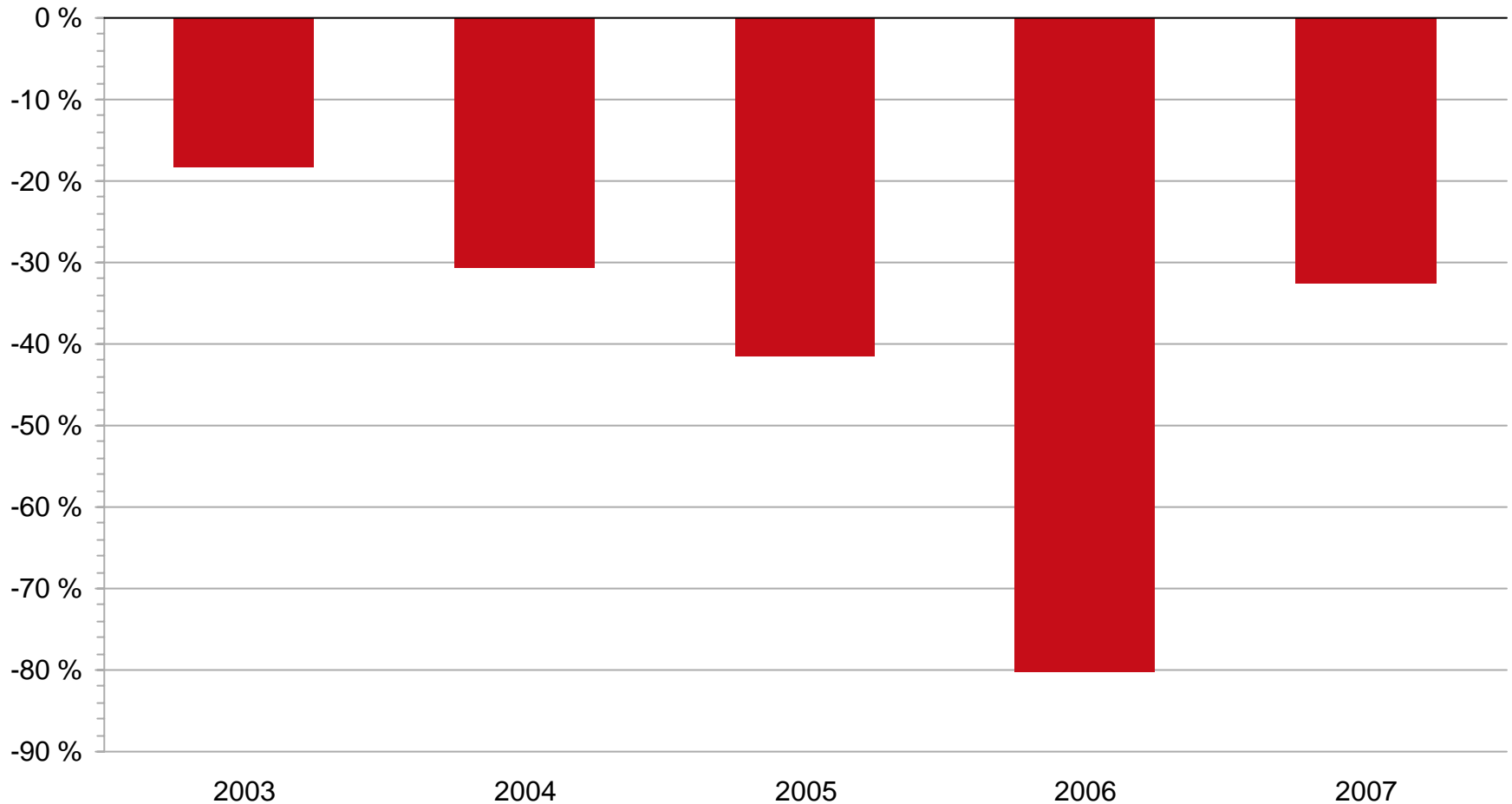
Sijoitetun pääoman tuotto (ROI)

Oman pääoman tuotto (ROE)



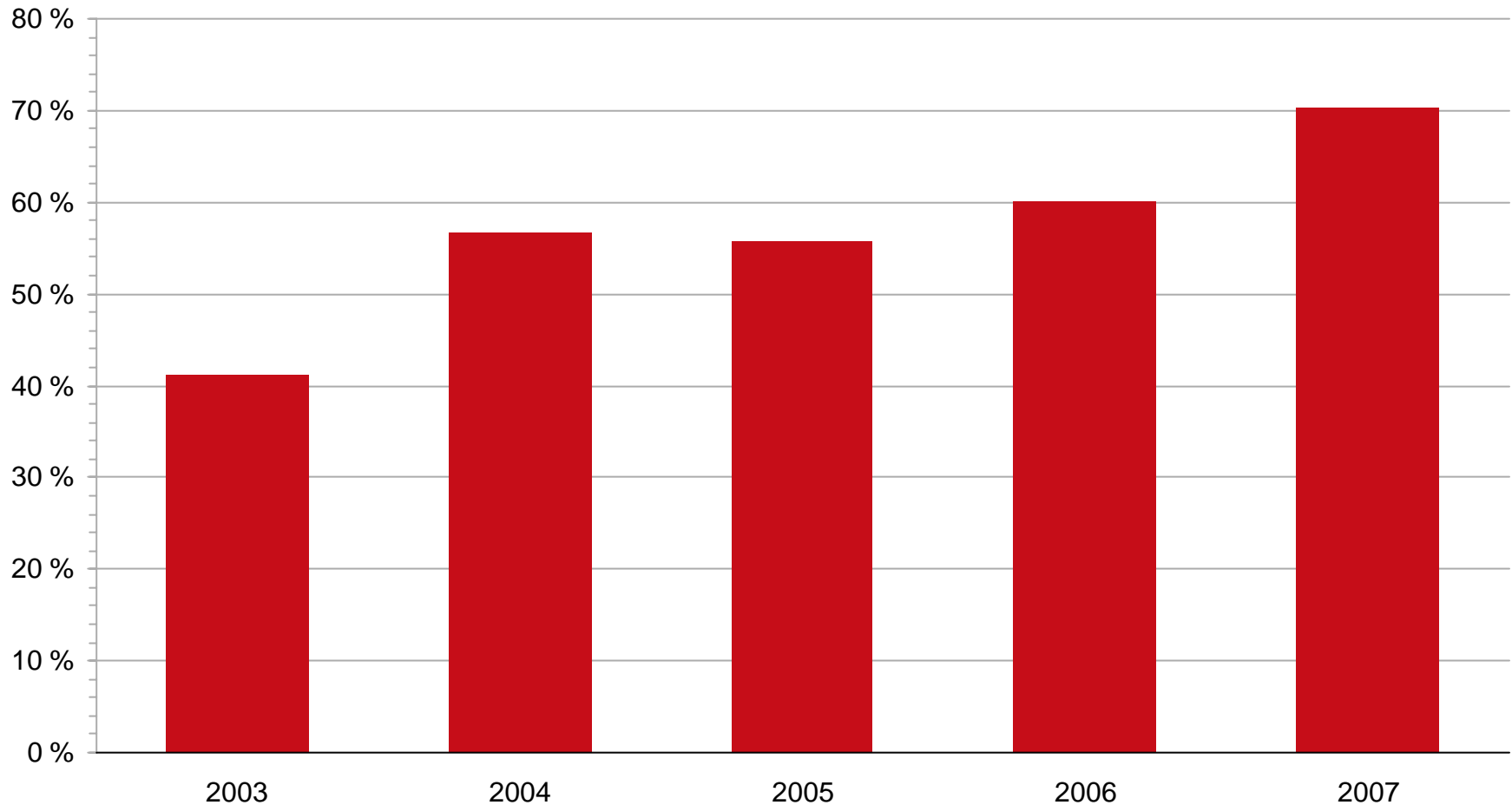
Luvut 2003 FAS, luvut 2004-2007 IFRS, vuoteen 2004 sisältyy 2,1 Me tuotto lopetetuista toiminnoista

Nettovelkaantumisaste (Gearing)



Luvut 2003 FAS, luvut 2004-2007 IFRS

Omavaraisuusaste



Luvut 2003 FAS, luvut 2004-2007 IFRS

Näkymät vuodelle 2008

- Asiakasteollisuuksien markkinatilanne hyvä ja investoinnit jatkuvat, Pohjois-Amerikkaa lukuunottamatta.
- Investointikysyntä kohdistuu tasaisesti eri kokoisiin hankkeisiin.
- LVL:n tuotantomäärät laskeneet johtuen Pohjois-Amerikan rakentamisen lamasta
- Hyvät mahdollisuudet positiivisen kehityksen jatkamiseen.
 - Hyvä tilauskanta ja vilkas kysyntä.
 - Uhkana mahdollinen yleisen taloustilanteen ennakoitua voimakkaampi ja nopeampi heikkeneminen.
- Teknologiapalvelujen kehittäminen jatkuu, kysyntä hyvällä tasolla.
- Tuotekehityspanostus jatkuu voimakkaana.
- Toiminnan tehostamista jatketaan strategian mukaisesti.

Teema

Rauten satavuotinen historia

Raute ja sen tuotteet

Lahden Rauta- ja Metalliteollisuustehdas Oy 1908

Lahden Rautateollisuus Oy 1911

Raute Oy 1983

Raute Oyj 1994


1908: rautasängyt, sisävesilaivat, höyrykattilat ja -koneet, kehäsahat: alku puunjalostuskoneiden tuotannolle

1914: vaa'at: Lahden Vaaka Oy -> Raute Punnitus ja Automaatio->Raute Precision Oy -> myydään 2004

1931: vanerikoneet


1945: huonekalut: Sopenkorpi Oy ja Sopekaluste Oy ->Sope Interior Oy ->myydään 1994

Tänään: yksittäiset koneet, laitteet, tuotantolinjat ja kokonaiset tehtaot vaneri- ja viilu-, LVL-,MDF- ja lastulevy-, parketti- sekä ohutviiluteollisuudelle



Rauten kansainvälistyminen

- Jo yhtiön historian alussa vietiin koneita ulkomaille, mm. Venäjälle ja Pohjois-Amerikkaan
- 1914-1915 sotatarviketoimitukset Venäjälle
- 1944-1952 sotakorvaustoimitukset Neuvostoliittoon
- 1974 myyntitoimisto USA:aan
- 1979 myyntikonttori Equadoriin
- 1984 myyntikonttori Singaporeen, Raute Industries Ltd. Kanadaan ja Durand-Raute Corp. USA:han
- 1988 Raute GmbH Saksaan ja Raute do Brasil Brasiliaan
- 1995 myyntikonttori Chileen
- 1997 myyntikonttori Kiinaan
- nykyisin: maailmanlaajuinen myyntiverkosto, tuotantotoimintaa Nastolassa, Jyväskylässä, Kajaanissa, Vancouverissa Kanadassa ja Shanghaissa Kiinassa




Idänkaupasta maailmalle

- Sotakorvaustoimitusten jälkeen NL kauppa jatkui
- 1950-luvulla viennin osuus 35-55 %
- 1960-luvulla pääosa tuotannosta vientiin, jopa puolet myynnistä NL kauppaa, muita vientimaita mm. Tsekkoslovakia, DDR, Kiina, Puola ja Unkari
- 1960-luvulla toimituskokonaisuudet laajenivat yksittäisistä koneista tuotantolinjoihin ja kokonaisiin tehtaisiin
- 1970-luvulla NL kaupan osuus oli 85 % viennistä, mutta samalla haluttiin myös laajentaa Pohjois- ja Etelä-Amerikkaan
- 1980-luku kansainvälistymisen aikaa, viennin osuus yli 80 %, NL pääkauppakumppani, muita markkinoita Pohjois- ja Etelä-Amerikka, Kaakkois-Aasia sekä Eurooppa
- 1990-luvun alku vaikea laman ja idän kaupan loppumisen takia. Uutta kasvua haettiin Kaakkois-Aasiasta ja Pohjois-Amerikasta

Rauten teknologiset innovaatiot

- Pyöriväteräinen leikkuri
- XY-keskittäjä
- Pienen puun käsittely ja siihen soveltuva sorvausteknologia
- Jatkuva sorvaus-kuivaus-prosessi
- Viilun kuivaaminen kostealla ilmalla (high humidity drying)
- Automaattinen viilun paikkaaminen
- Viilun jatkaminen
- Automaattinen ladonta
- Puristimen paksuusohjaus
- Automaattinen levyn paikkaus
- Ison levyn teollinen valmistus
- 8x8-konsepti
- Fenolipinnoitus
- Konenäkötekniologia ja sen soveltaminen eri prosesseissa



Yhteystiedot

Tapani Kiiski

toimitusjohtaja

0400 814 148

tapani.kiiski@raute.com

Arja Hakala

talousjohtaja

0400 710 387

arja.hakala@raute.com