

Osavuosisikatsaus 1.1. - 30.6.2007

9.8.2007

toimitusjohtaja Tapani Kiiski



Kysyntä hyvällä tasolla

- Rauten asiakasteollisuuksien markkinanäkymät säilyneet hyvinä alkuvuonna päämarkkina-alueilla lukuunottamatta Pohjois-Amerikkaa.
- Vanerin ja LVL:n kysyntä, tuotannon määrä ja hinnat hyvällä tasolla.
- Puutuoteteollisuuden yritykset raportoineet kasvusta ja hyvästä kannattavuudesta. Riskinä puuraaka-aineen voimakas hinnannousu ja saatavuus.

- Vaneri-, viilu-, ja LVL-teollisuuksien investointikysyntä jatkunut aktiivisena lukuun ottamatta Pohjois-Amerikkaa. Investointipäätöksiä tehty ennakoitua vähemmän, mutta tarjouskyselyjen määrä on edellistä vuotta suurempi.
- Teknologiapalveluiden kysyntä hyvällä tasolla, etenkin modernisointien osalta.

Alkuvuosi lyhyesti

Me	Q2 2007	Q2 2006	1-6 2007	1-6 2006	2006
Liikevaihto	29,7	28,5	58,7	55,0	106,2
Liiketulos	1,8	1,4	3,7	2,5	4,5
Uudet tilaukset:					
• projektitoimitukset	6	25	11	29	105
• teknologiapalvelut	6	7	15	13	27
Tilauuskanta	49	41	49	41	77

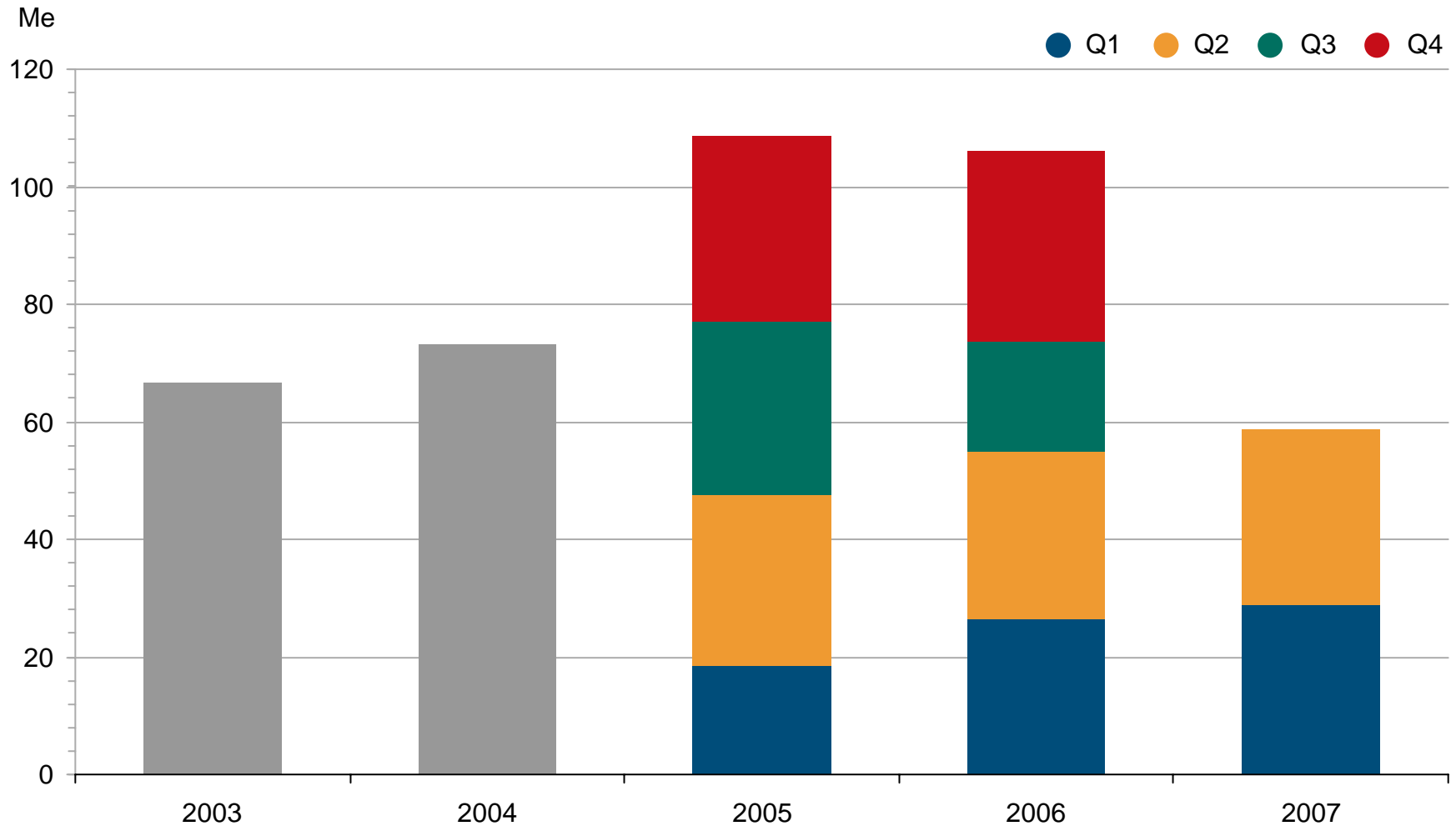
1-6/2007

- Liikevaihto kasvoi 7 prosenttia
- Liiketulos kasvoi 48 prosenttia
- Strategian toteutus etenee suunnitelmien mukaisesti
- Uudet tilaukset:
 - projektitilauksissa hiljaisempi jakso
 - teknologiapalvelutilaukset kasvoivat
- Tilauuskanta hyvä
- Pohjois-Amerikan toiminnan kannattavuus parantunut

Tuloslaskelma ja tunnusluvut

Me	1-6 2007	1-6 2006	2006
Liikevaihto	58,7	55,0	106,2
Liiketulos	3,7	2,5	4,5
Rahoitustuotot ja -kulut	0,4	0,2	0,4
Tulos ennen veroja	4,1	2,7	4,9
Verot	-1,0	-0,5	-1,3
Kauden voitto	3,1	2,2	3,6
Osakekohtainen tulos, euroa	0,78	0,58	0,94
Operatiivisen liiketoiminnan rahavirta	-10,7	-2,4	15,0
Sijoitetun pääoman tuotto, % (ROI)	28,2	21,7	18,6
Nettovelkaantumisaste, %	-34,9	-20,7	-80,3
Omavaraisuusaste, %	62,9	61,9	60,1
Henkilöstö (kirjoilla)	607	557	540

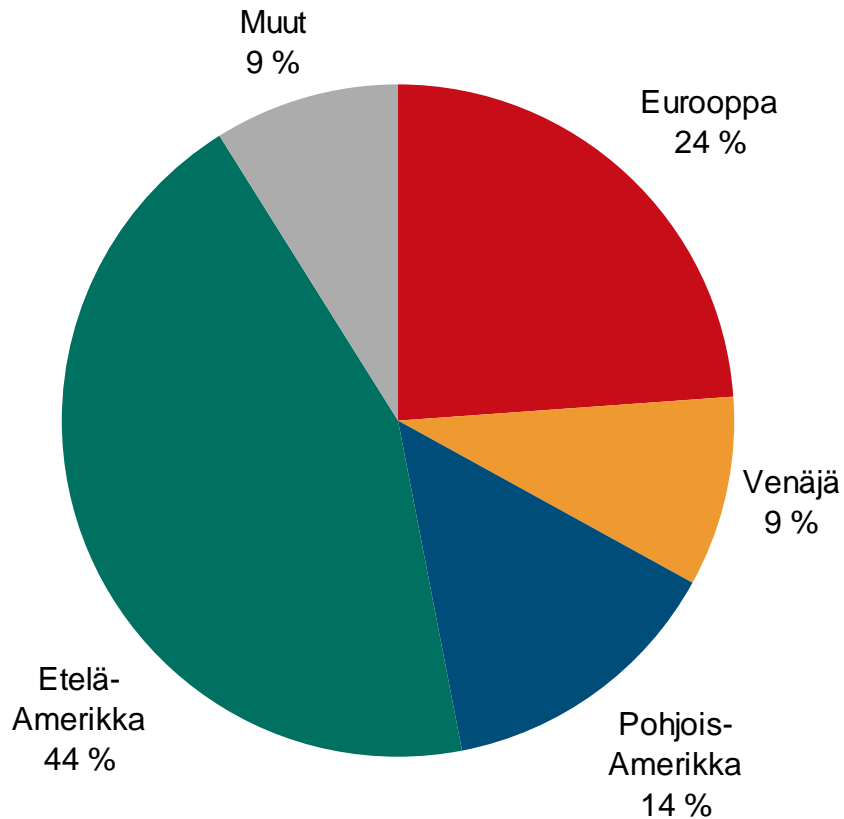
Me	30.6.2007	30.6.2006	31.12.2006
Aineeton	2,8	2,7	2,9
Aineellinen	12,1	13,5	12,6
Muut pitkäaikaiset varat	0,7	0,6	0,9
Vaihto-omaisuus	5,6	4,9	4,9
Saamiset	24,3	19,9	23,2
Rahavarat	10,9	5,9	24,0
Varat yhteensä	56,4	47,5	68,5
Oma pääoma	29,6	26,3	29,3
Pitkäaikaiset velat	1,6	2,1	1,7
Saadut ennakot	9,3	5,1	19,7
Lyhytaikaiset velat	15,9	14,0	17,8
Oma pääoma ja velat yhteensä	56,4	47,5	68,5



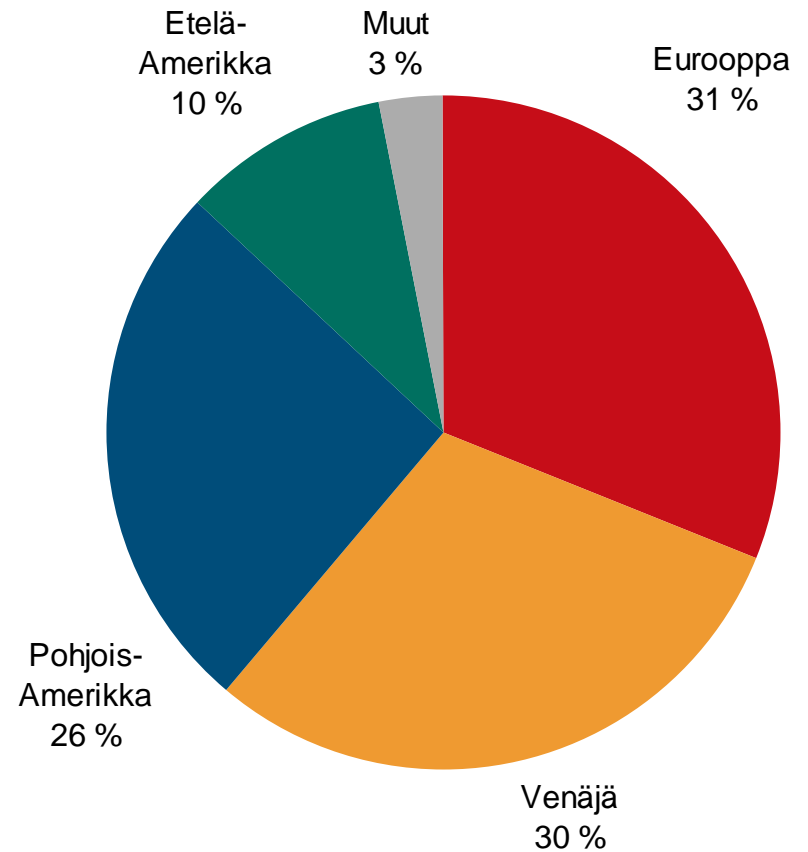
Luvut 2003 FAS, luvut 2004-2007 IFRS, nykyinen liiketoiminta

Liikevaihto markkina-alueittain, %

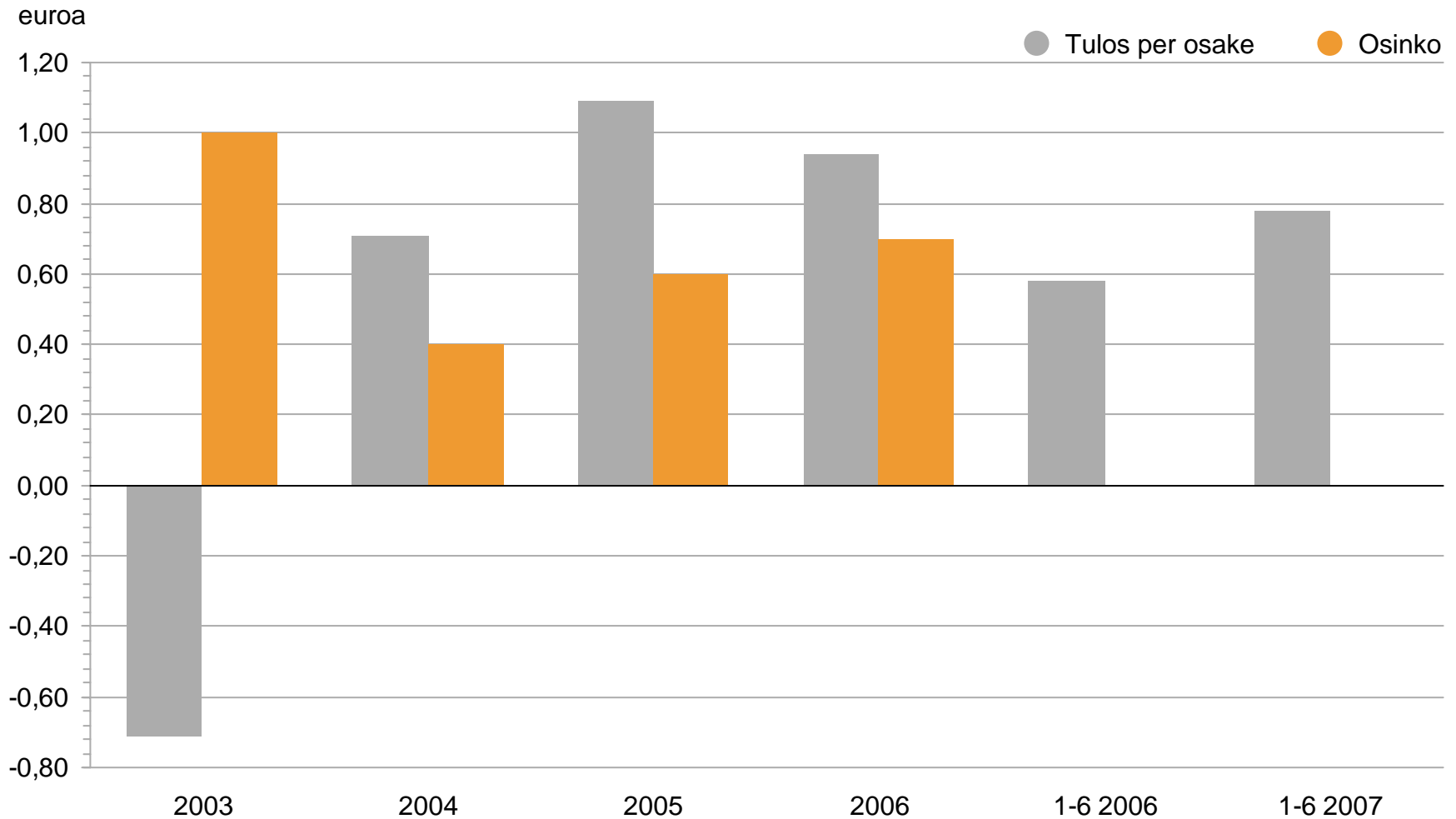
1-6 2006



1-6 2007

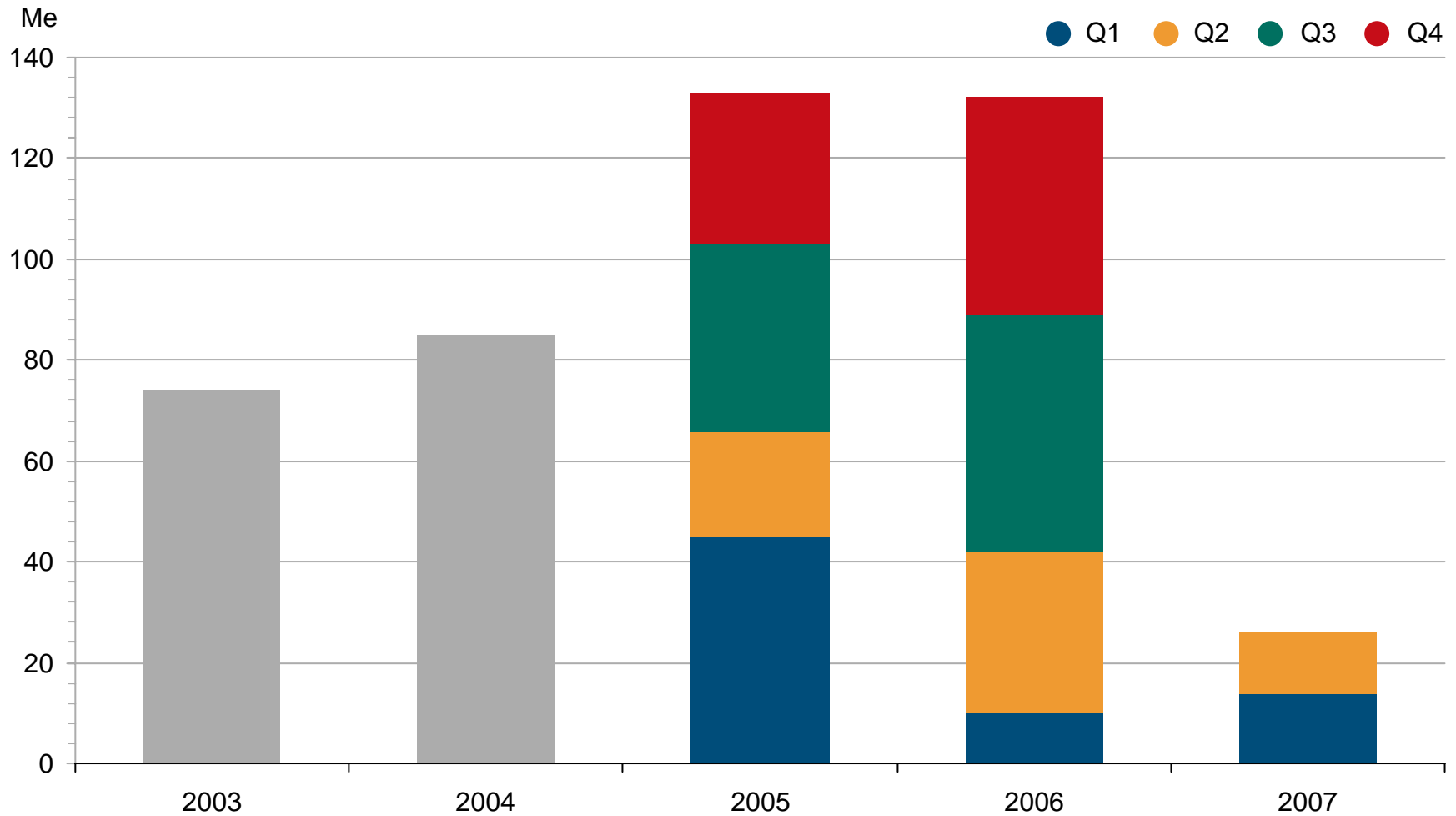


Osakekohtainen tulos

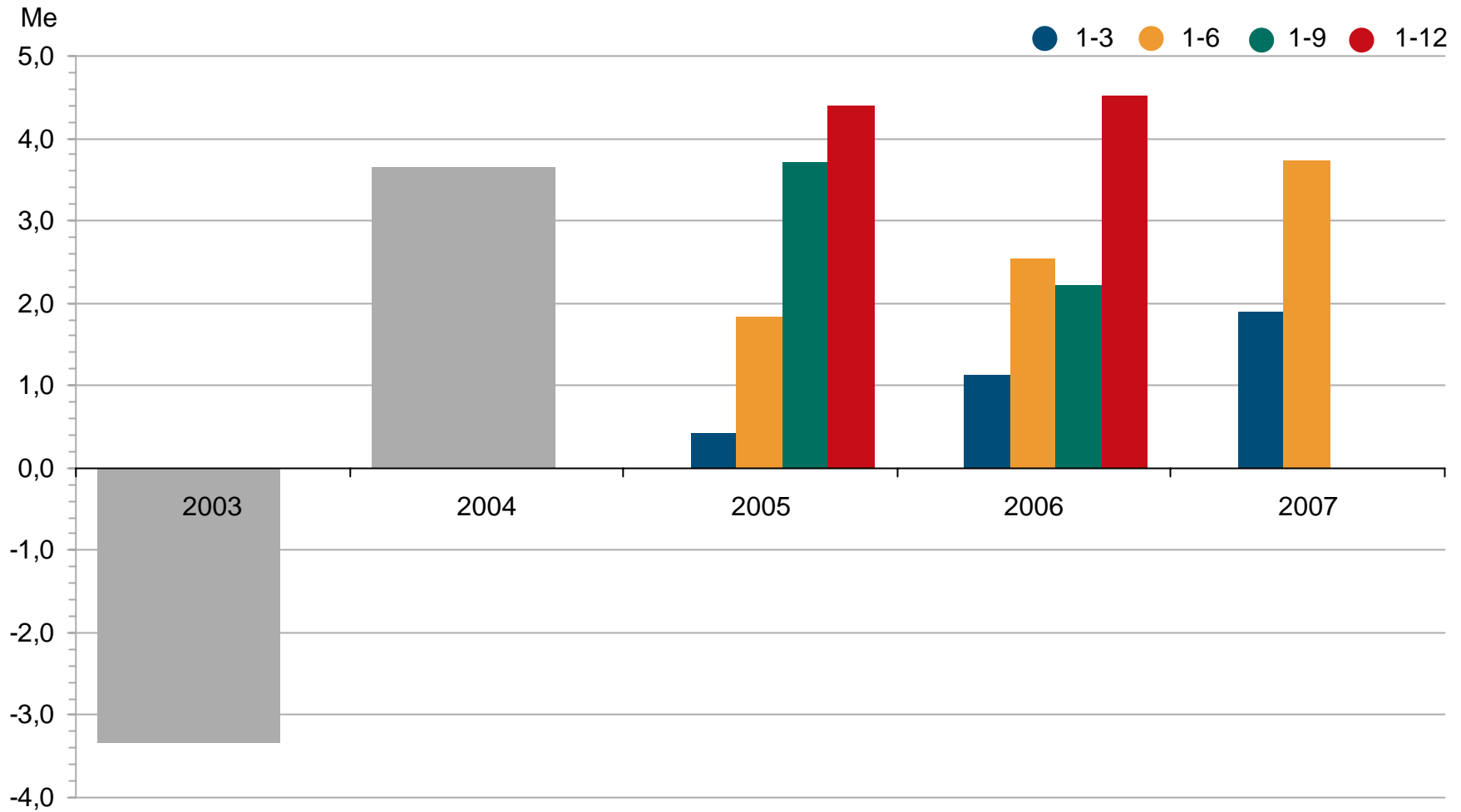


Luvut 2003 FAS, luvut 2004-2007 IFRS

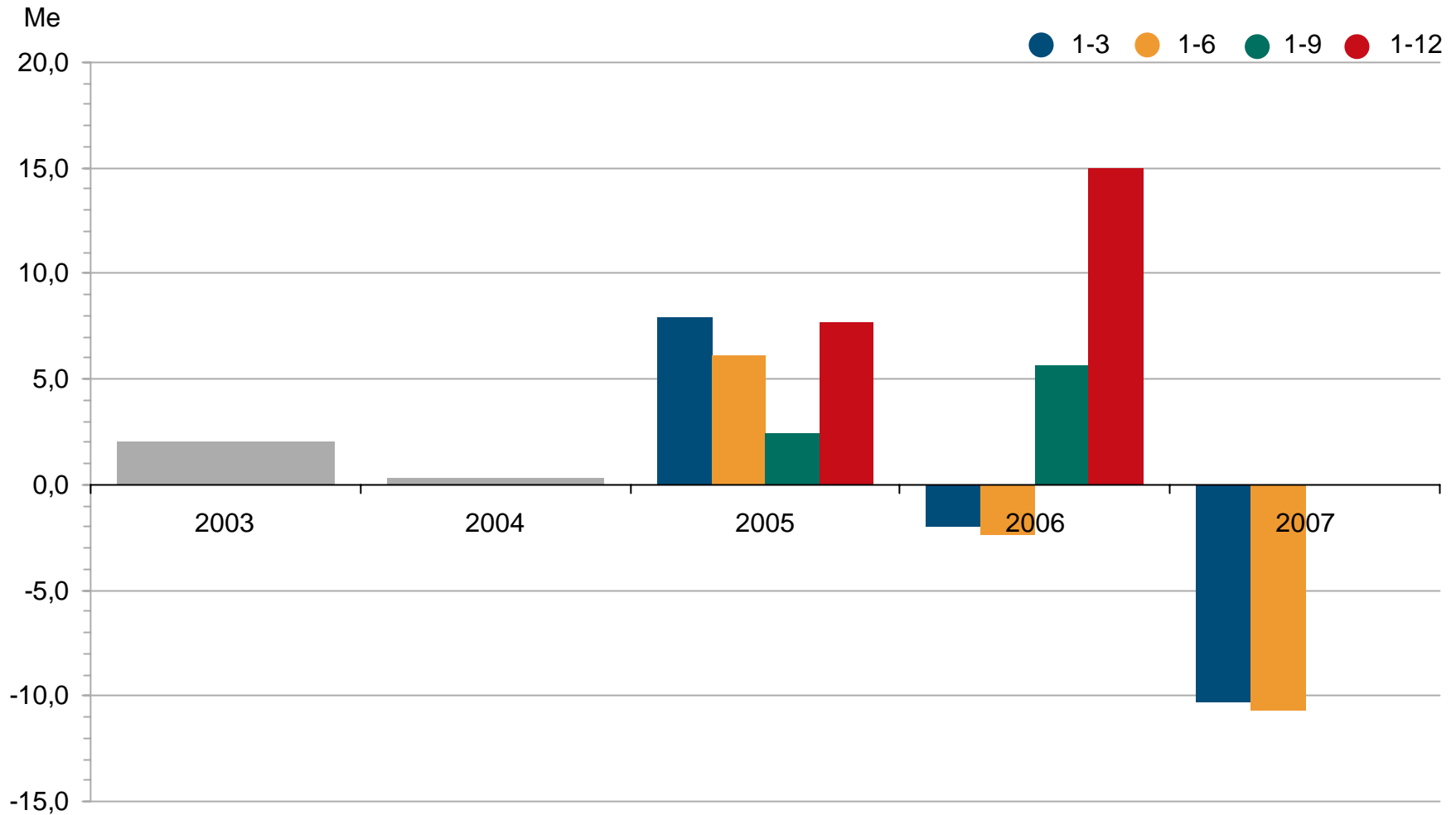
Uudet tilaukset

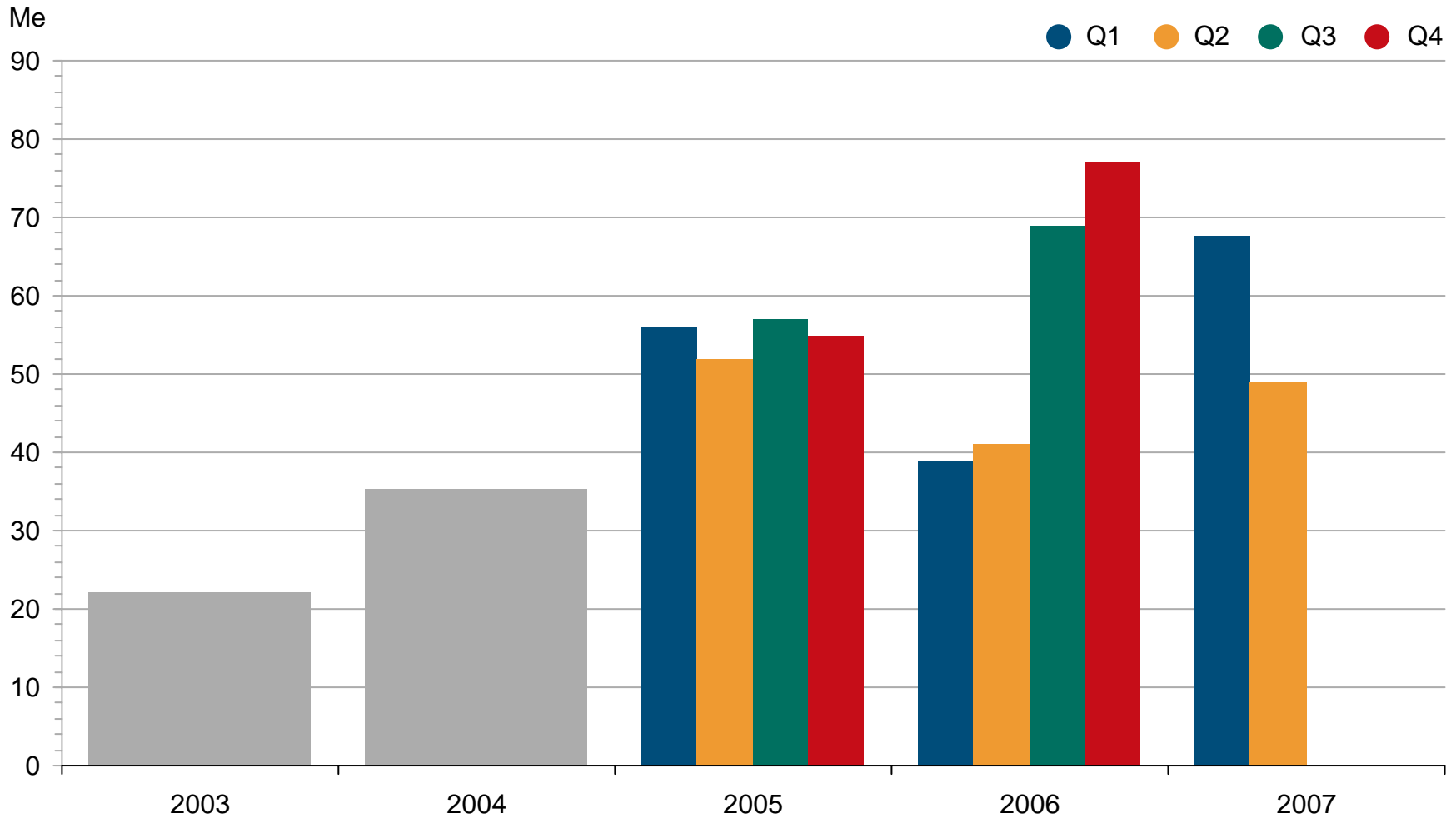


Luvut 2003 FAS, luvut 2004-2007 IFRS

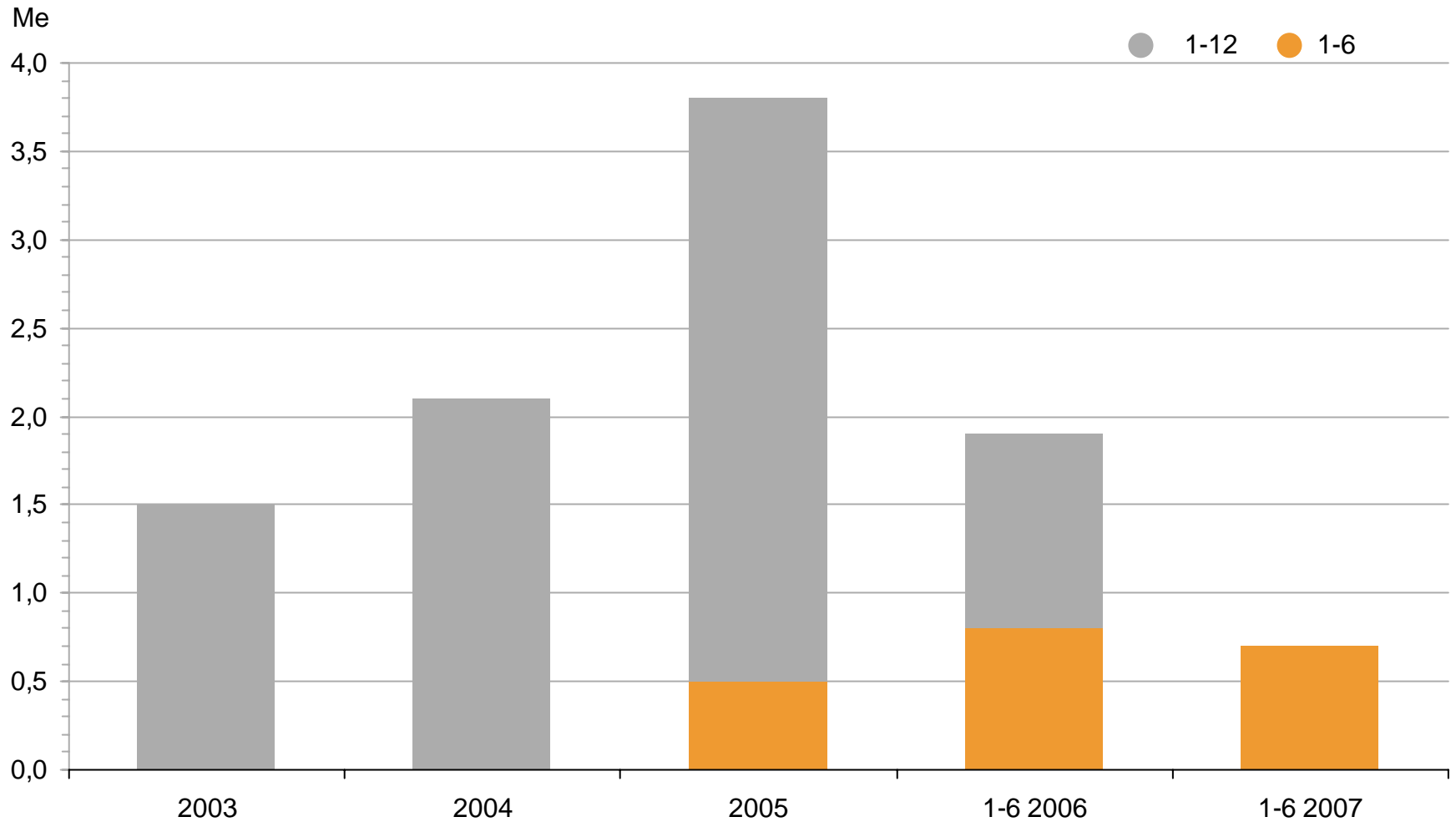


Operatiivisen liiketoiminnan rahavirta



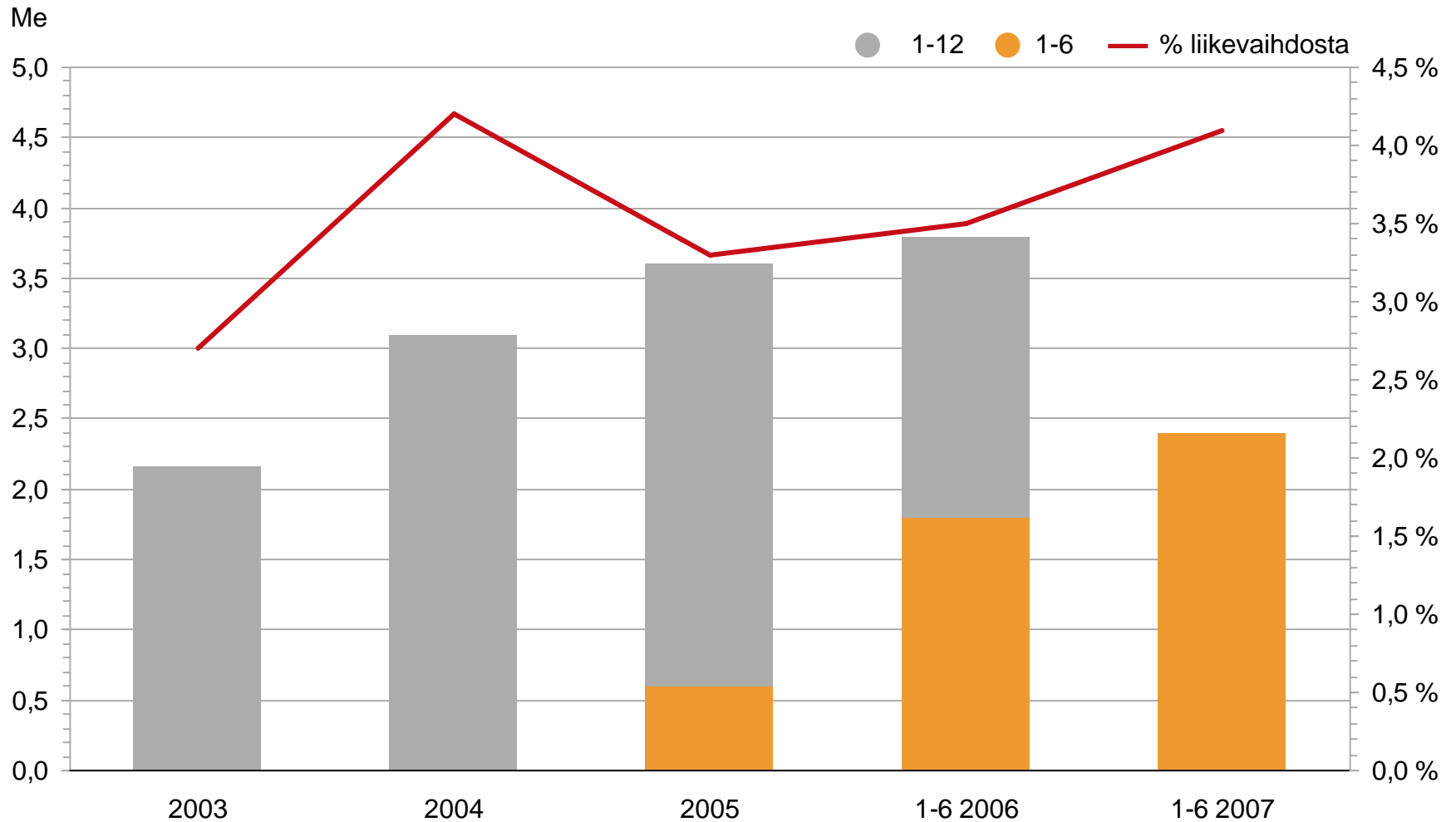


Luvut 2003 FAS, luvut 2004-2007 IFRS



Luvut 2003 FAS, luvut 2004-2007 IFRS

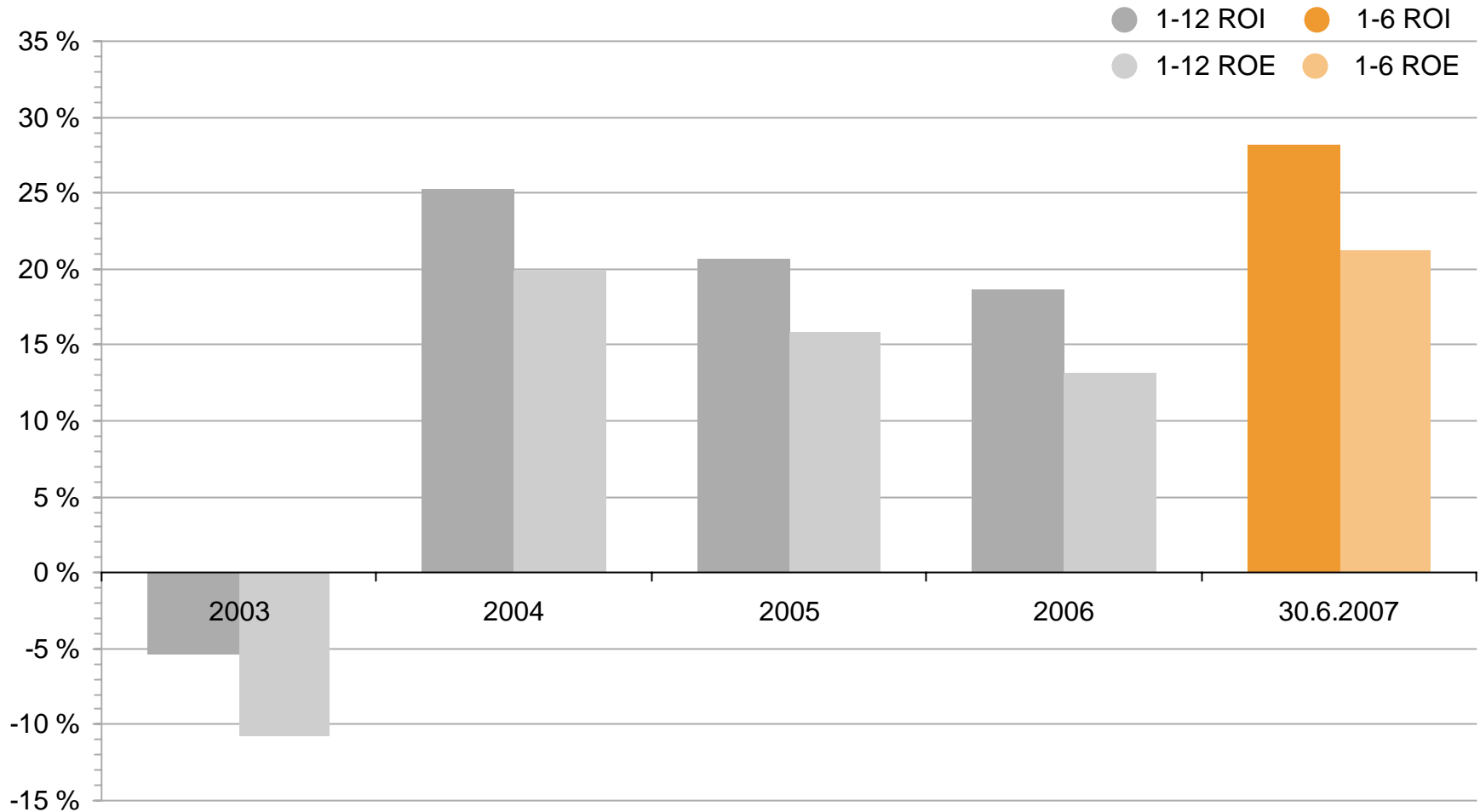
Tuotekehitysmenot



Luvut 2003 FAS, luvut 2004-2007 IFRS

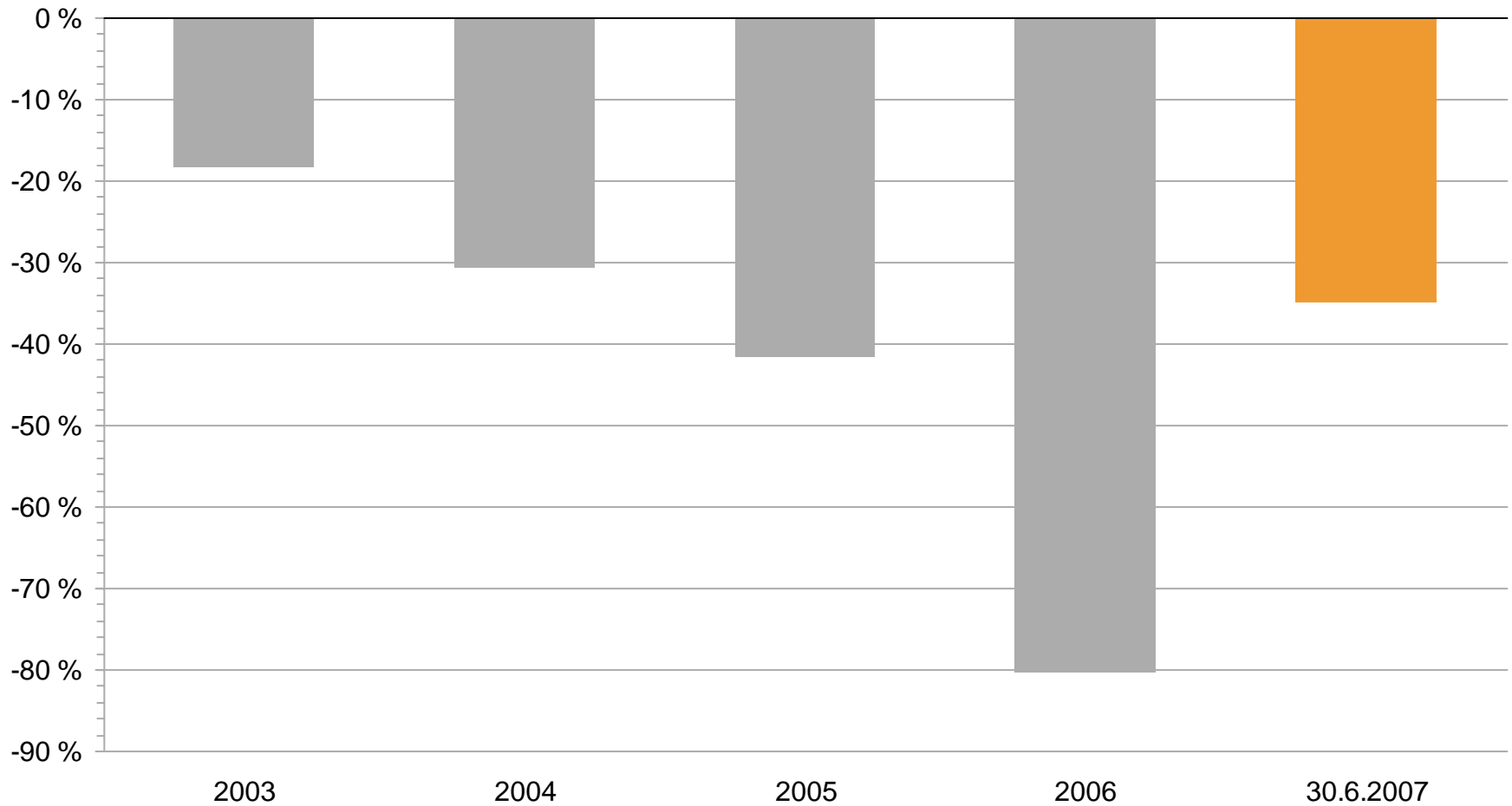
Sijoitetun pääoman tuotto (ROI)

Oman pääoman tuotto (ROE)



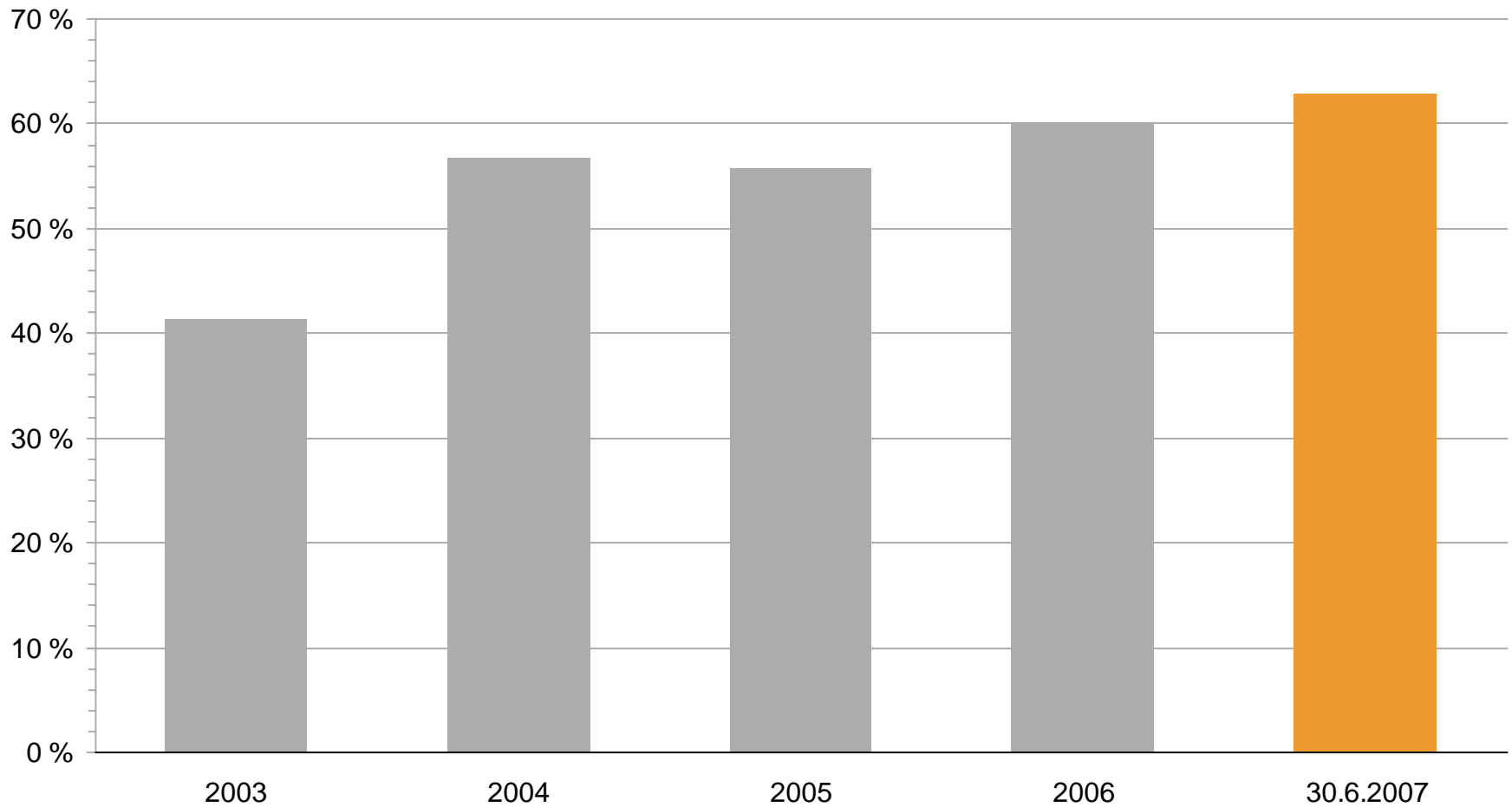
Nykyinen ja lopetettu liiketoiminta, luvut 2003 FAS, luvut 2004-2007 IFRS

Nettovelkaantumisasaste (Gearing)



Luvut 2003 FAS, luvut 2004-2007 IFRS

Omavaraisuusaste



Luvut 2003 FAS, luvut 2004-2007 IFRS

Näkymät vuodelle 2007

- Asiakasteollisuudet:
 - Investoinnit jatkuvat: markkinatilanne hyvä Pohjois-Amerikkaa lukuunottamatta
 - Investointikysyntä Venäjällä vilkasta
 - Kysyntä kohdistuu niin keskisuuriin kuin tehdaslaajuisiin hankkeisiin
 - Kannattavuusriskinä puuraaka-aineen hinnannousu
 - Pohjois-Amerikan investointikysyntä laskenut edelleen, markkinoiden arvioidaan elpyvän aikaisintaan vuonna 2008
- Raute:
 - Tilauskanta hyvä
 - Kysyntä hyvällä tasolla
 - Useita tehdaslaajuisia hankkeita suunnitteluvaiheessa
 - Tuotekehitys aktiivista, uusien tuotteiden kysyntä vilkasta
 - Liikevaihto kasvaa maltillisesti
 - Liiketulos paranee selvästi

Yhteystiedot

Tapani Kiiski

toimitusjohtaja

0400 814 148

tapani.kiiski@raute.com

Arja Hakala

talousjohtaja

0400 710 387

arja.hakala@raute.com