

Osavuosisikatsaus 1.1.–30.9.2017



31.10.2017

Tapani Kiiski, toimitusjohtaja

Liiketoimintaympäristö

Liiketoimintaympäristö

- Yleiskuvassa ei merkittäviä muutoksia
 - hitaahko positiivinen kehitys on jatkunut tärkeimmillä markkina-alueilla
 - rakentamisen aktiviteetti lisääntynyt mutta edelleen alhaisella tasolla.
- Tarjouskysyntä hyvällä tasolla erikokoisissa hankkeissa.
- Investointiaktiivisuus parantunut ja patoutuneita investointitarpeita on alettu toteuttaa.
- Kunnossapito- ja varaosapalveluiden kysyntä jatkunut hyvänä
 - asiakkaiden tehtaiden käyttöasteet hyvällä tasolla.

Raute

- Yksittäisten konelinjojen laajuisia hankkeita käynnistyi edelleen runsaasti.
- Suurimmat yksittäiset tilaukset Q3:lla olivat
 - LVL-ladontalinja Yhdysvaltoihin,
 - kaksi sorvauslinjaa Italiaan sekä
 - puristinlinja Italiaan.
- Teknologiapalveluissa kasvu 31% koko alkuvuoden osalta.

Me	Q3 2017	1-9 2017	1-9 2016
Uudet tilaukset	42	94	120
- Projekti- toimitukset	28	56	91
- Teknologia- palvelut	13	39	29

1-9 2017 lyhyesti

Me	Q3 2017	1-9 2017	1-9 2016
Liikevaihto	37,2	109,0	77,1
- Projekti- toimitukset	23,0	72,7	47,2
- Teknologia- palvelut	14,2	36,3	29,9
Kasvu-%			
- Projekti- toimitukset	+91%	+54%	-16%
- Teknologia- palvelut	+25%	+21%	-6%
Liiketulos	4,2	8,3	4,3
Liiketulos %	11,2	7,6	5,5
Tilaukanta	89	89	102
- Muutos	+3	-17	+42

Raute

- Liikevaihto (+41%) ja liiketulos (+94%) kasvoivat.
- Q3 suhteellinen kannattavuus oli erinomainen
 - lähes ennätysellinen liikevaihto
 - kauden alhaisemmat yleiskustannukset
 - onnistunut projektien toteutus sekä kehittämistyön tulokset.
- Tilaukanta edelleen vahva, merkittävä osuus vuodelle 2018.

Tuloslaskelma, tase ja tunnusluvut

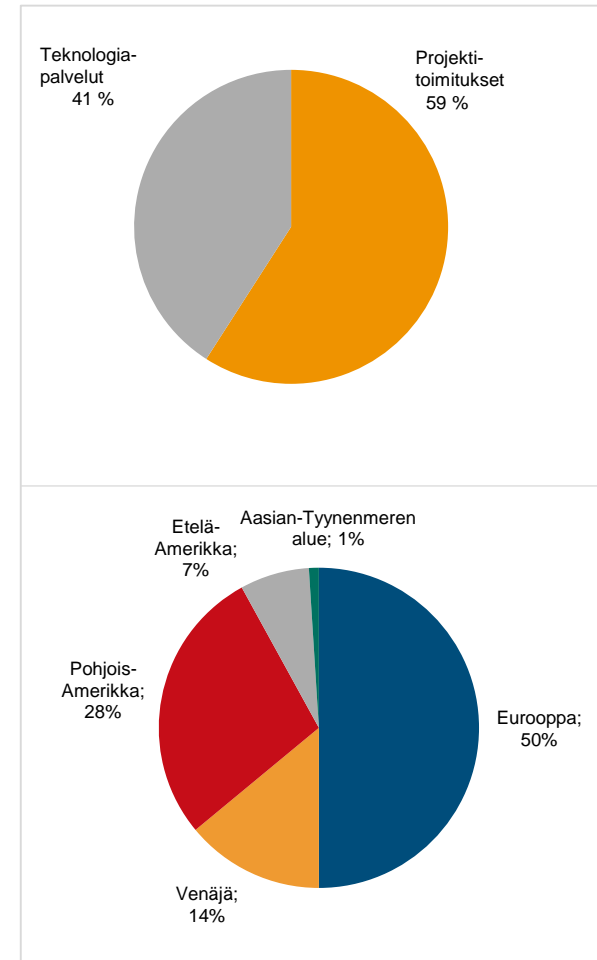
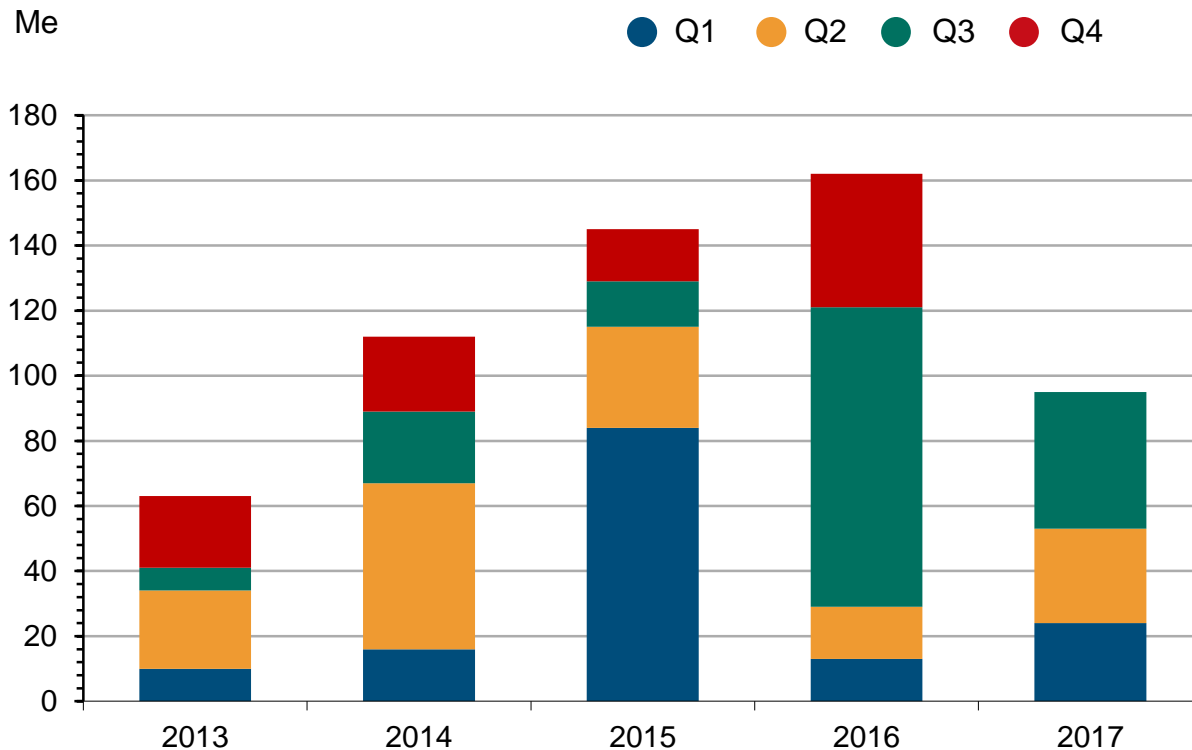
Tuloslaskelma, Me	1-9 2017	1-9 2016	2016
Liikevaihto	109,0	77,1	113,1
Liiketulos	8,3	4,3	8,6
Rahoituskulut, netto	-0,0	-0,4	-0,3
Tulos ennen veroja	8,3	3,9	8,2
Tuloverot	-1,8	-0,8	-1,5
Kauden tulos	6,4	3,1	6,7

Tunnusluvut	1-9 2017	1-9 2016	2016
Osakekohtainen tulos, euroa, laimentamaton	1,52	0,74	1,60
Liiketoiminnan rahavirta, Me	9,2	15,4	21,2
Sijoitetun pääoman tuotto (ROI), %	30,1	17,9	25,3
Nettovelkaantumisaste, %	-55,7	-50,3	-60,3
Omavaraisuusaste, %	60,7	62,2	60,4
Henkilöstö (kirjoilla) kauden lopussa	685	637	643

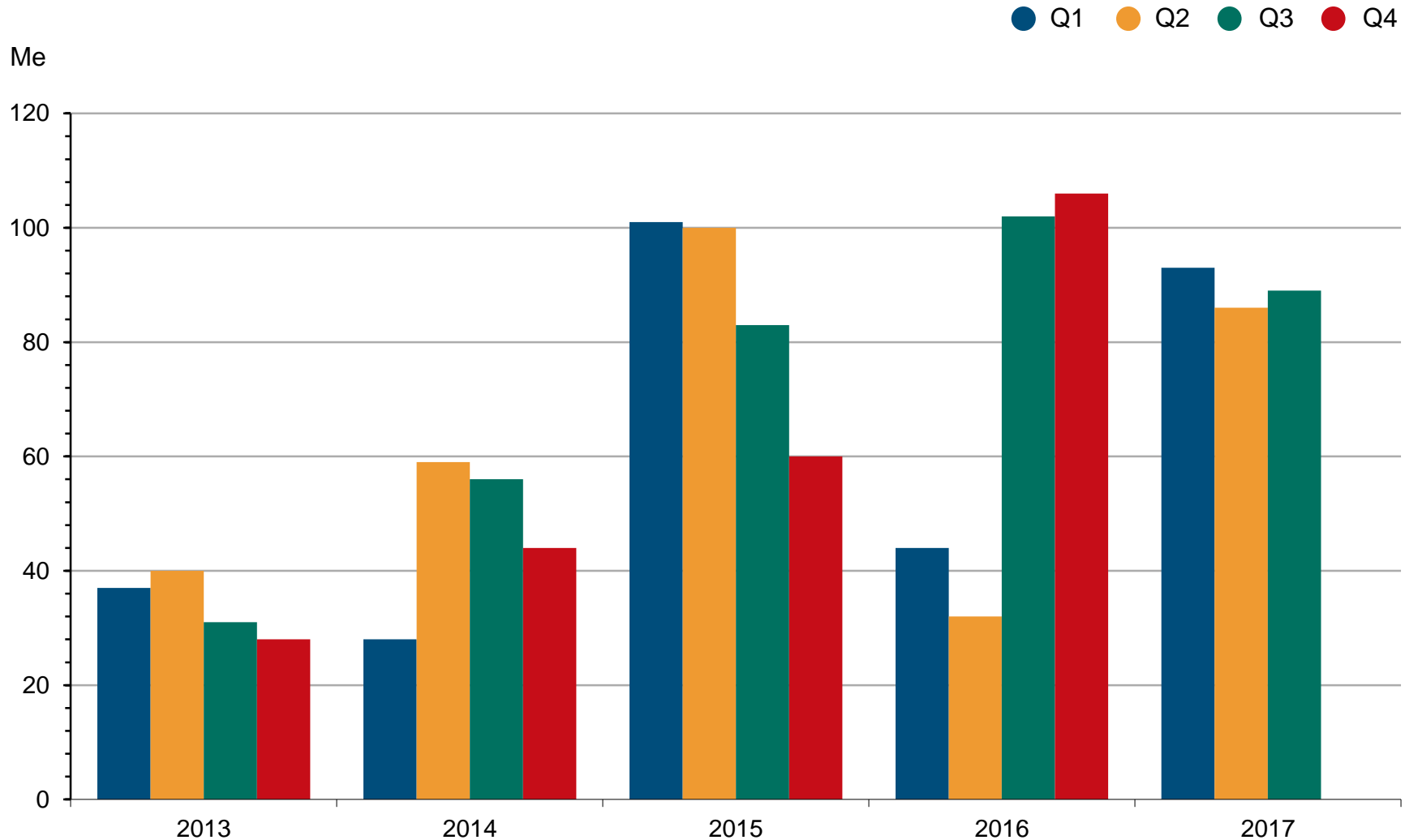
Tase, Me	30.9. 2017	30.9. 2016	31.12. 2016
Liikearvo	1,0	-	-
Muut aineettomat hyödykkeet	2,7	1,5	1,4
Aineelliset hyödykkeet	9,3	9,3	9,6
Muut pitkäaikaiset varat	0,8	0,7	0,9
Vaihto-omaisuus	11,7	10,4	9,7
Myyntisaamiset ja muut saamiset	29,4	21,2	24,5
Rahavarat	23,1	19,1	23,8
Varat yhteensä	78,0	62,1	69,8

Oma pääoma	36,1	30,4	34,2
Pitkäaikaiset velat	1,0	0,5	0,7
Saadut ennakkomaksut	18,5	13,2	13,1
Lyhytaikaiset velat	22,4	18,0	21,8
Oma pääoma ja velat yhteensä	78,0	62,1	69,8

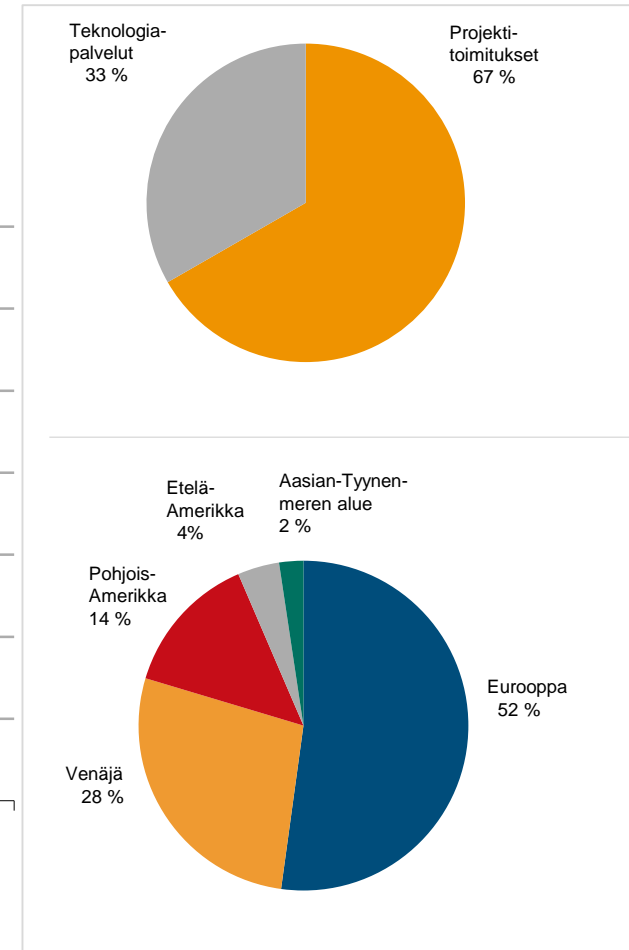
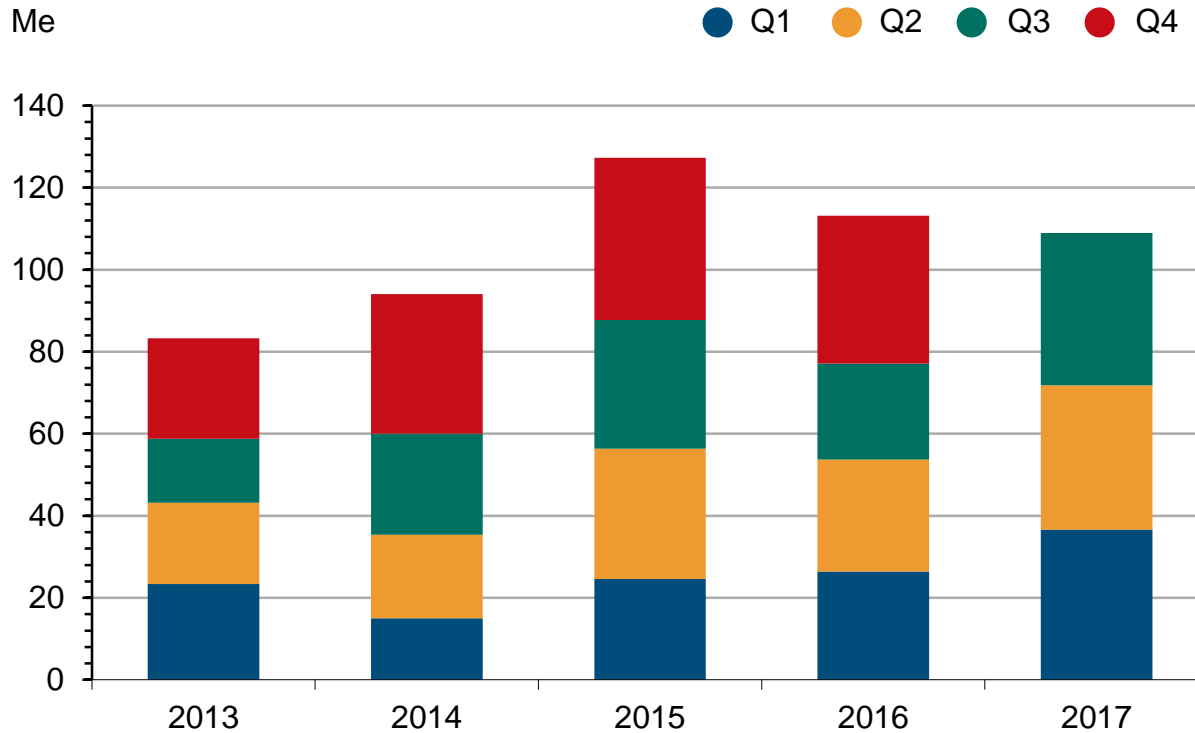
Uudet tilaukset 1–9 2017



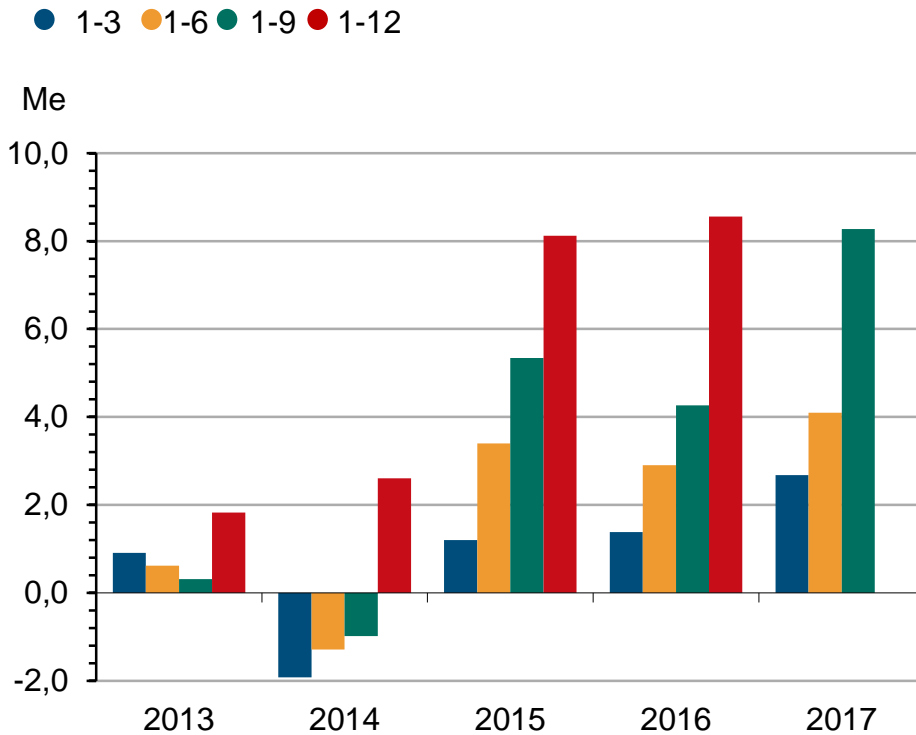
Tilaukanta



Liikevaihto 1–9 2017



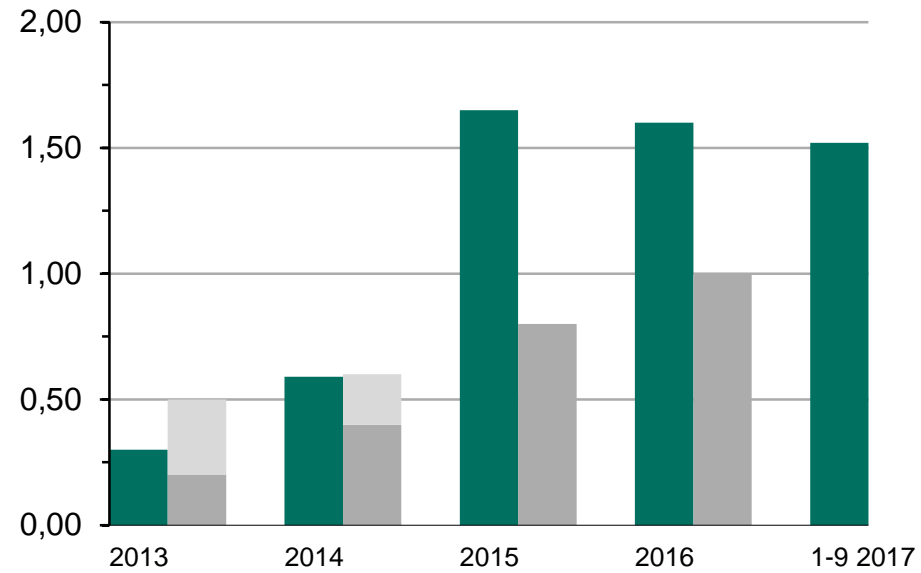
Liiketulos



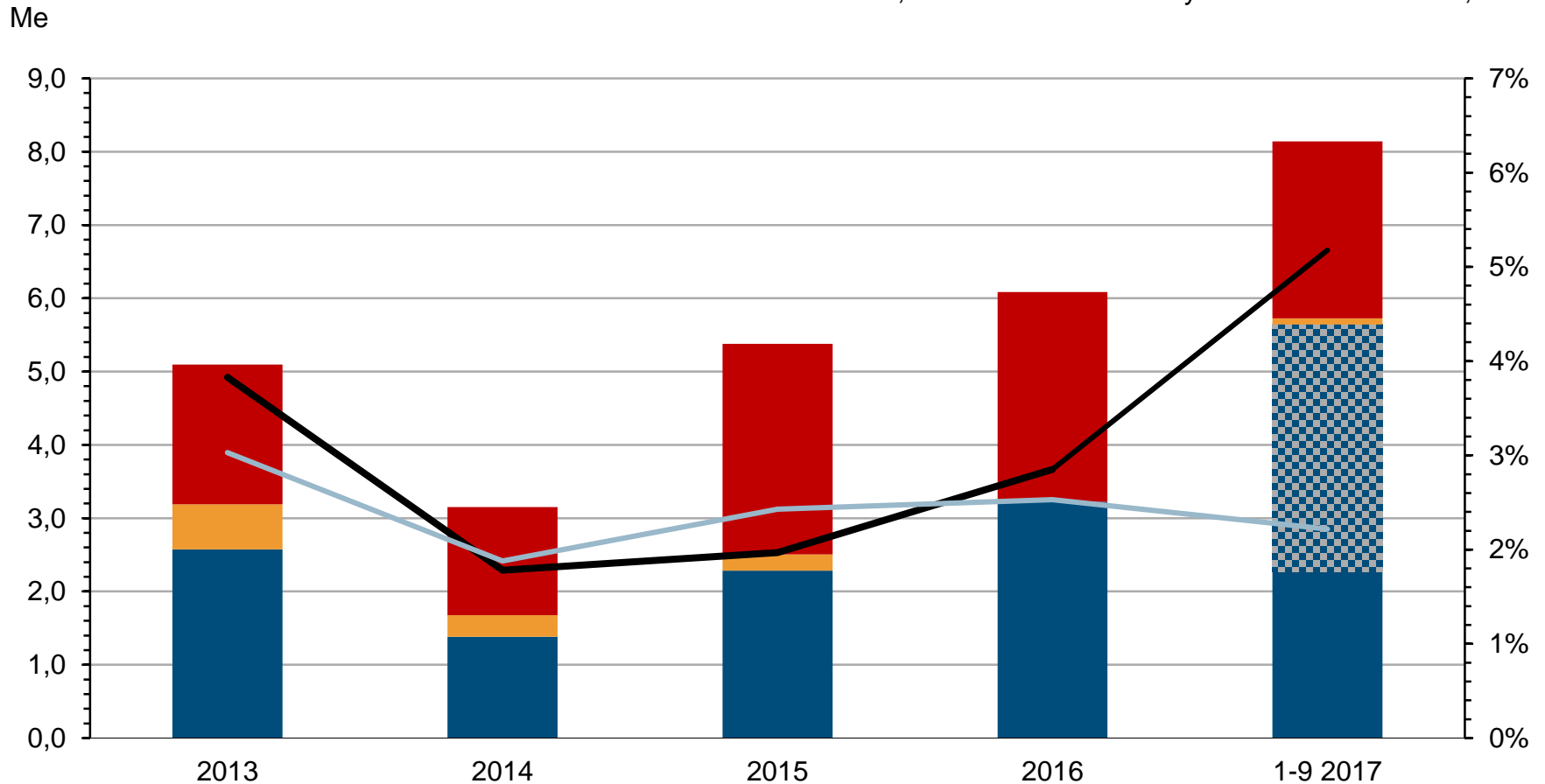

Osakekohtainen tulos

- Tulos per osake
- Osinko
- Pääoman palautus

euroa



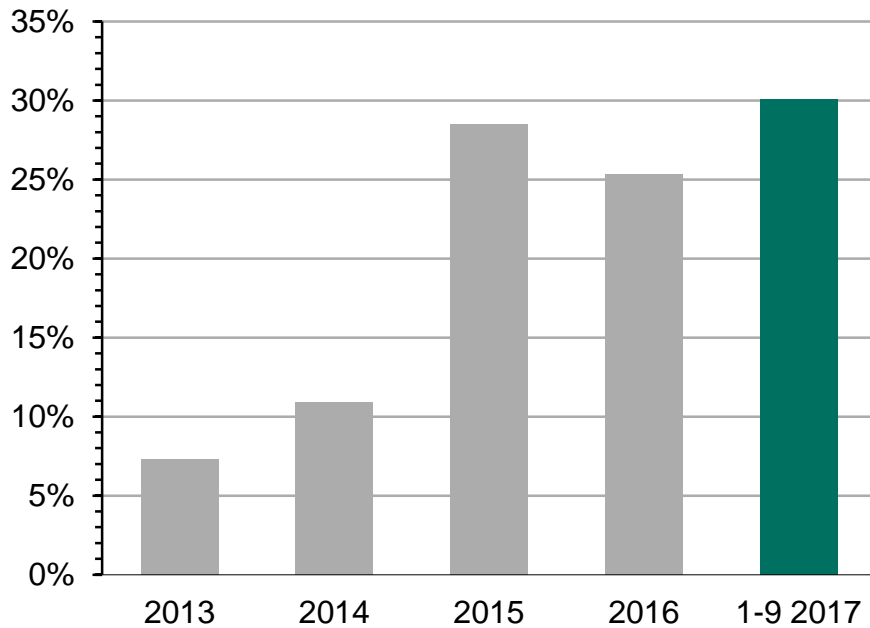
Panostukset tulevaisuuteen



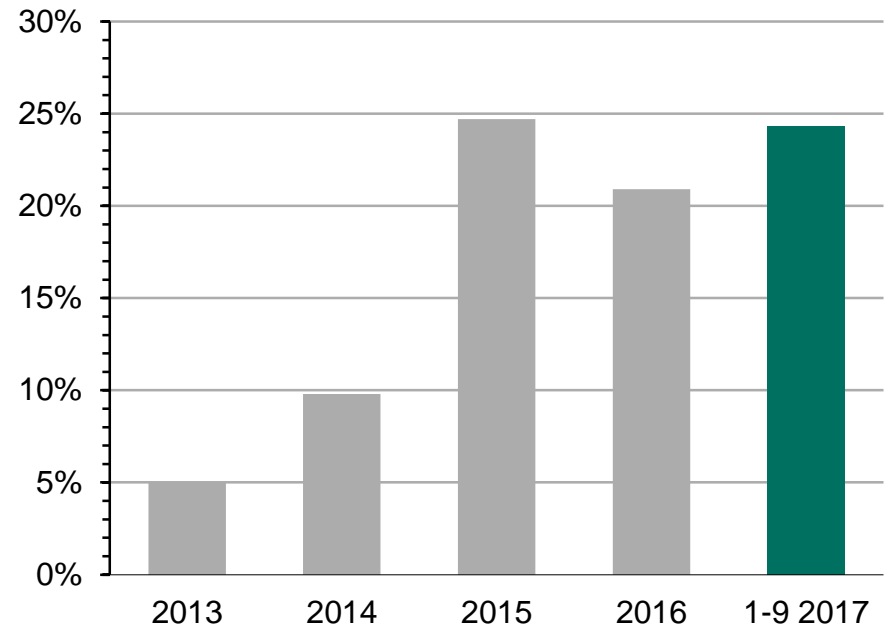
Sijoitetun pääoman tuotto (ROI)

Oman pääoman tuotto (ROE)

Sijoitetun pääoman tuotto (ROI)

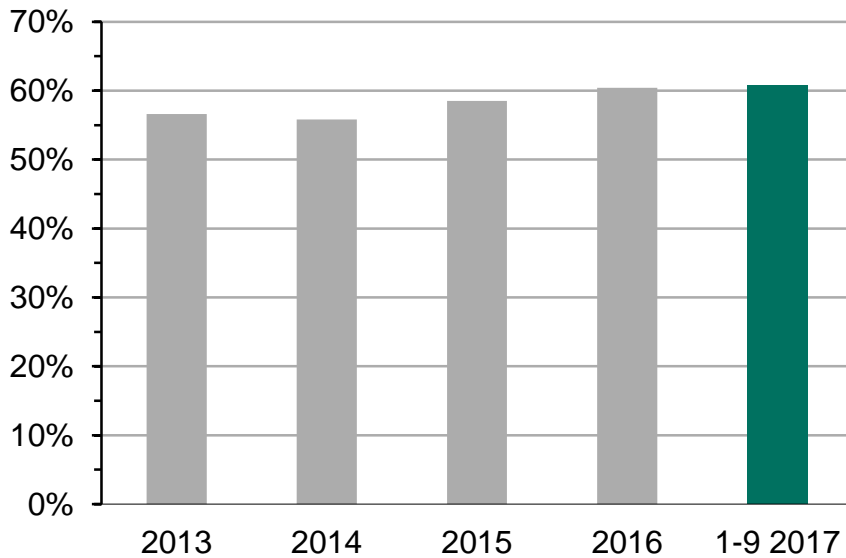


Oman pääoman tuotto (ROE)

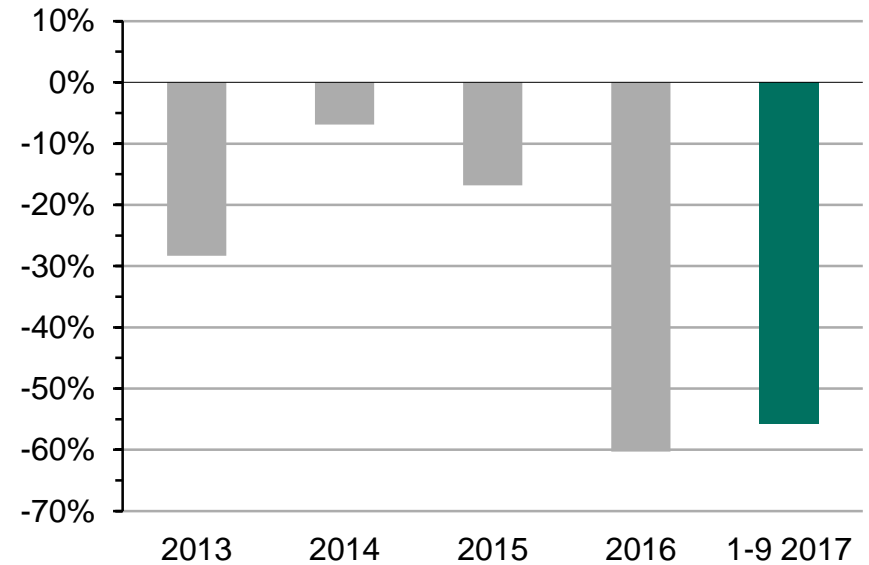


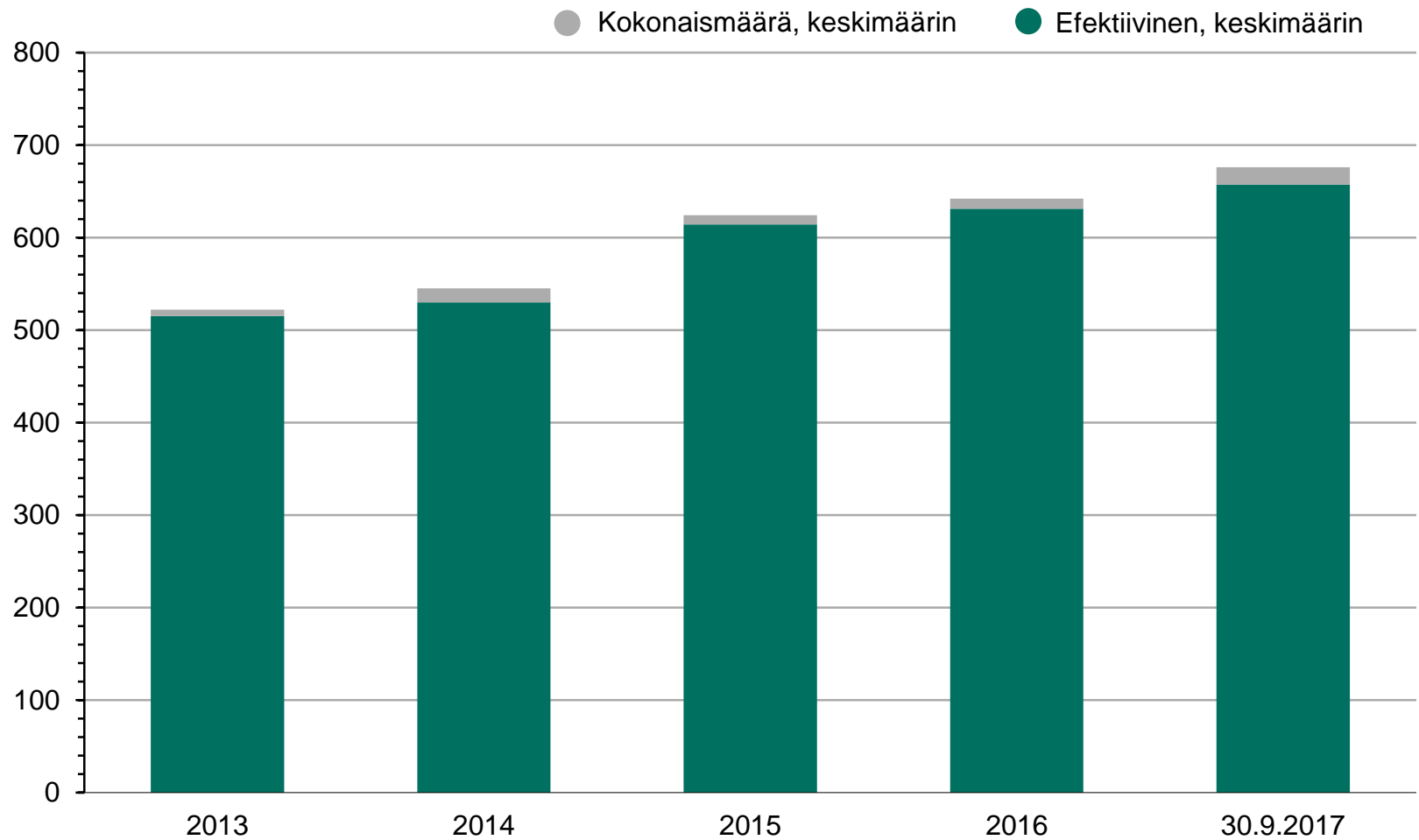
Omavaraisuusaste ja nettovelkaantumisaste

Omavaraisuusaste

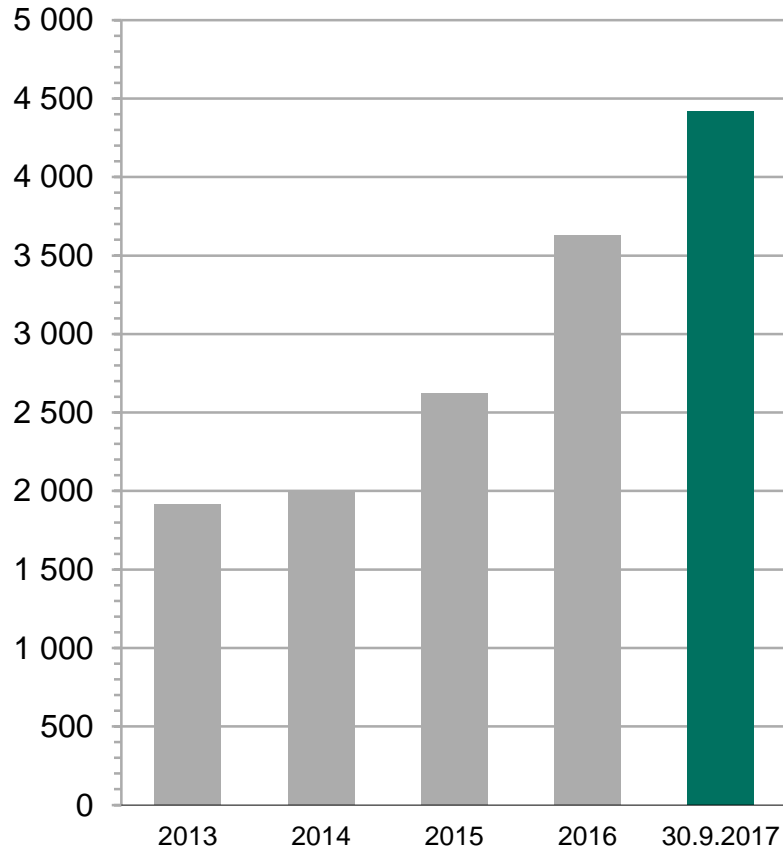


Nettovelkaantumisaste (gearing)

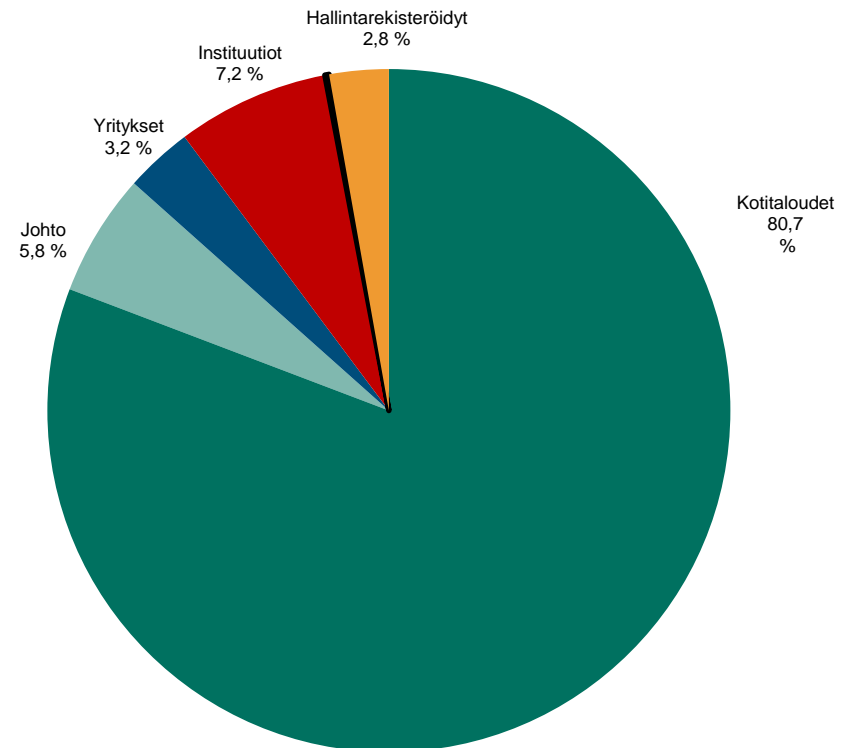




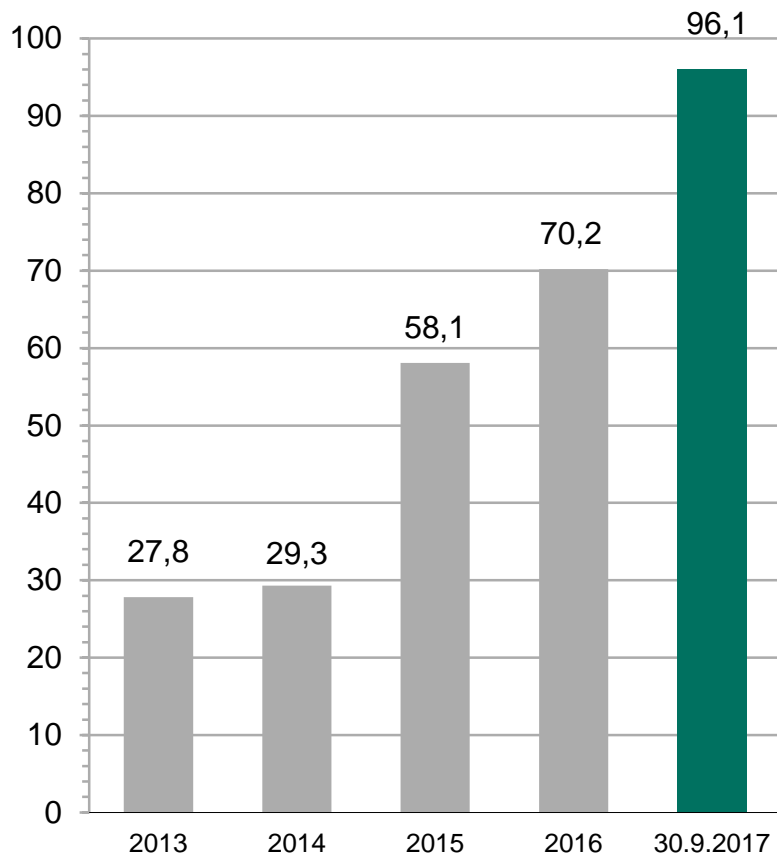
Osakkeenomistajien määrä



Omistus 30.9.2017

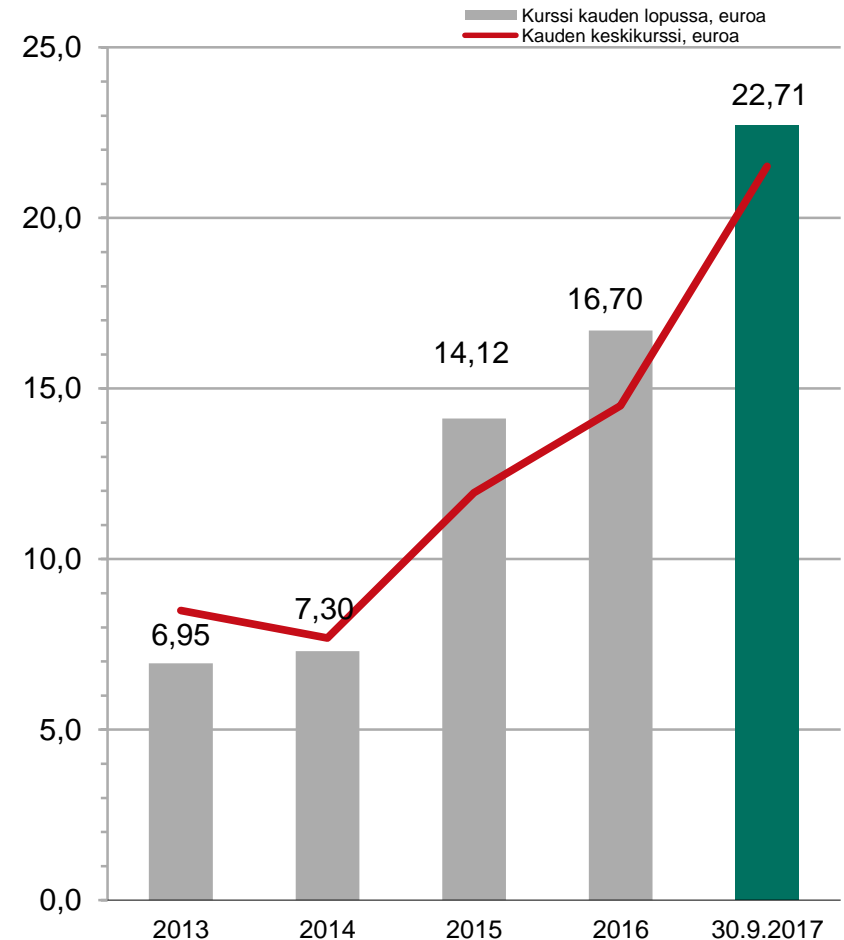


Markkina-arvo, Me



K-sarjan osakkeet on arvostettu A-sarjan osakkeen arvon mukaisesti.

Osakekurssi, euroa



Näkymät vuodelle 2017

Liiketoimintaympäristö

- Poliittisen epävarmuuden vaikutus maailmantaloudessa ja rahoitusmarkkinoilla jatkuu.
- Kysyntä aktiivista
 - tehdaslaajuisia ja linjakohtaisia investointihankkeita suunnitteilla
 - parannusinvestoinnit vuonna 2017 kohtuullisella tasolla
 - teknologiapalveluiden kysyntä jatkuu vahvana.

Raute

- Rauten vuoden 2017 liikevaihdon arvioidaan kasvavan selvästi ja liiketuloksen paranevan selvästi vuodesta 2016
 - alkuvuoden hyvä kehitys ja
 - loppuvuodelle ajoittuva tilauskanta.

Yhteystiedot

Tapani Kiiski

toimitusjohtaja

0400 814 148

tapani.kiiski@raute.com

Arja Hakala

talousjohtaja

0400 710 387

arja.hakala@raute.com

Seuraa meitä verkossa:

www.raute.com

Twitter: [@rautemachinery](https://twitter.com/rautemachinery), [@RauteOyj](https://twitter.com/RauteOyj)

LinkedIn: [Raute Oyj](https://www.linkedin.com/company/raute-oyj)

Youtube: www.youtube.com/RauteMachinery

Facebook: [Raute Corporation](https://www.facebook.com/RauteCorporation)

Instagram: [@raute_corporation](https://www.instagram.com/raute_corporation)