

Puolivuosikatsaus 1.1.–30.6.2017



1.8.2017

Tapani Kiiski, toimitusjohtaja

Liiketoimintaympäristö

Liiketoimintaympäristö

- Yleiskuvassa ei muutoksia
 - maailmantalouden ja rahoitusmarkkinoiden tilanne jatkuu epävarmana
 - rakentamisen aktiviteetti edelleen alhaisella tasolla.
- Tarjouskysyntä hyvällä tasolla erikokoisissa hankkeissa.
- Kunnossapito- ja varaosapalveluiden kysyntä jatkunut hyvänä
 - asiakkaiden tehtaiden käyttöasteet hyvällä tasolla.
- Useita tehdaslaajuisia hankkeita suunnittelu- ja neuvotteluvaiheessa.

Raute

- Uusien tilausten määrä toisella vuosineljänneksellä, 29 Me, edelleen hyvällä tasolla ilman suuria tehdashankkeita
 - suurimmat yksittäiset tilaukset Q2:lla olivat sorvauslinjat Ranskaan ja Italiaan
 - pitkään neuvoteltuja modernisointitilauksia Q2:lla.
- Teknologiapalveluissa kasvu 33% koko alkuvuoden osalta.

Me	Q2 2017	1-6 2017	1-6 2016
Uudet tilaukset	29	52	28
- Projekti- toimitukset	14	27	9
- Teknologia- palvelut	15	25	19

1-6 2017 lyhyesti

Me	Q2 2017	1-6 2017	1-6 2016
Liikevaihto	35,2	71,8	53,7
- Projekti- toimitukset	23,5	49,7	35,2
- Teknologia- palvelut	11,7	22,1	18,6
Kasvu-%			
- Projekti- toimitukset	+36	+41	+1
- Teknologia- palvelut	+17	+19	-14
Liiketulos	1,4	4,1	2,9
Liiketulos %	4,0	5,7	5,4
Tilauuskanta	86	86	32
- Muutos	-7	-20	-12

Raute

- Liikevaihto (+34%) ja liiketulos (+41%) kasvoivat.
- Q2 suhteelliseen kannattavuuteen vaikuttivat panostukset Metriguard-liiketoiminnan käynnistämiseen, lisäpanostukset Kiinan markkinoihin sekä myyntiin ja markkinointiin.
- Tilauuskanta edelleen vahva, osa vuodelle 2018.

Tuloslaskelma, tase ja tunnusluvut

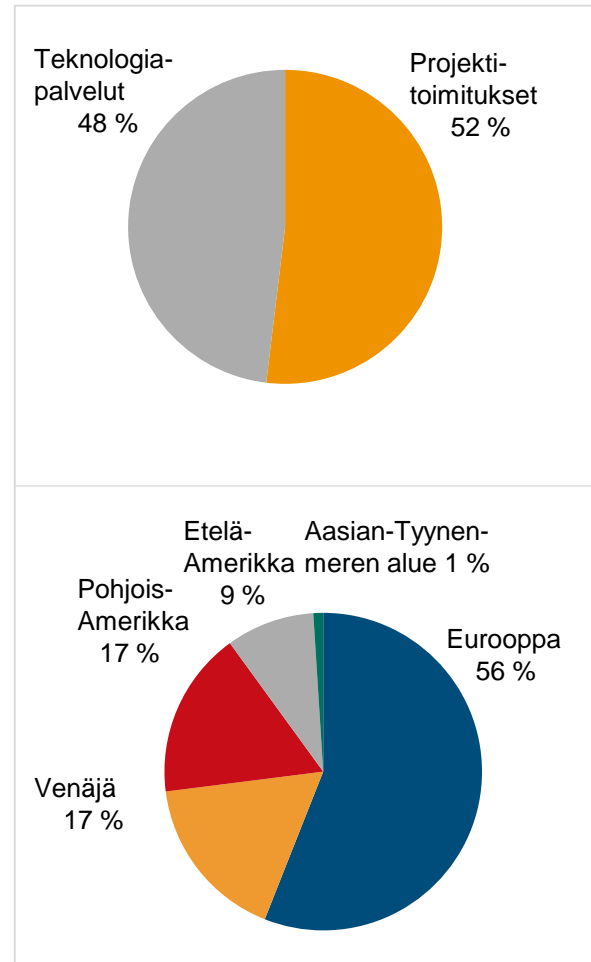
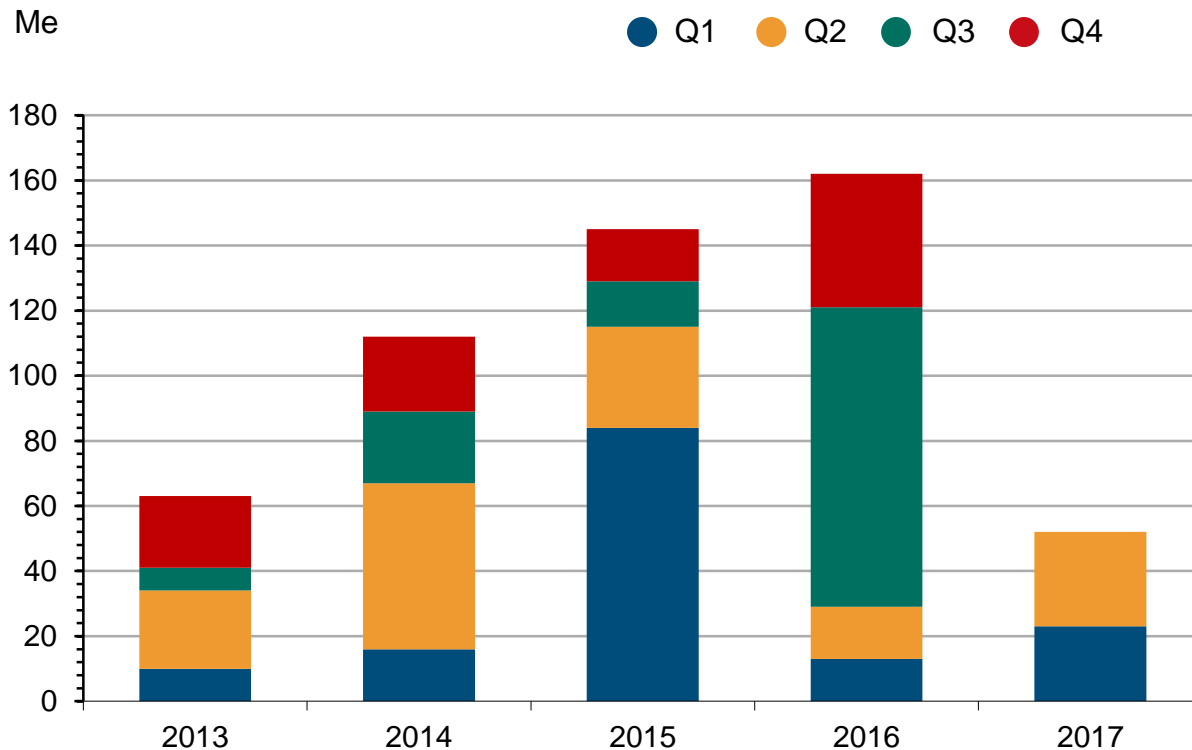
Tuloslaskelma, Me	1-6 2017	1-6 2016	2016
Liikevaihto	71,8	53,7	113,1
Liiketulos	4,1	2,9	8,6
Rahoituskulut, netto	0,1	-0,1	-0,3
Tulos ennen veroja	4,2	2,8	8,2
Tuloverot	-1,2	-0,6	-1,5
Kauden tulos	3,0	2,1	6,7

Tunnusluvut	1-6 2017	1-6 2016	2016
Osakekohtainen tulos, euroa	0,71	0,51	1,60
Liiketoiminnan rahavirta, Me	-15,1	-5,4	21,2
Sijoitetun pääoman tuotto (ROI), %	23,0	17,6	25,3
Nettovelkaantumisaste, %	8,9	16,6	-60,3
Omavaraisuusaste, %	57,6	59,2	60,4
Henkilöstö (kirjoilla) kauden lopussa	705	650	643

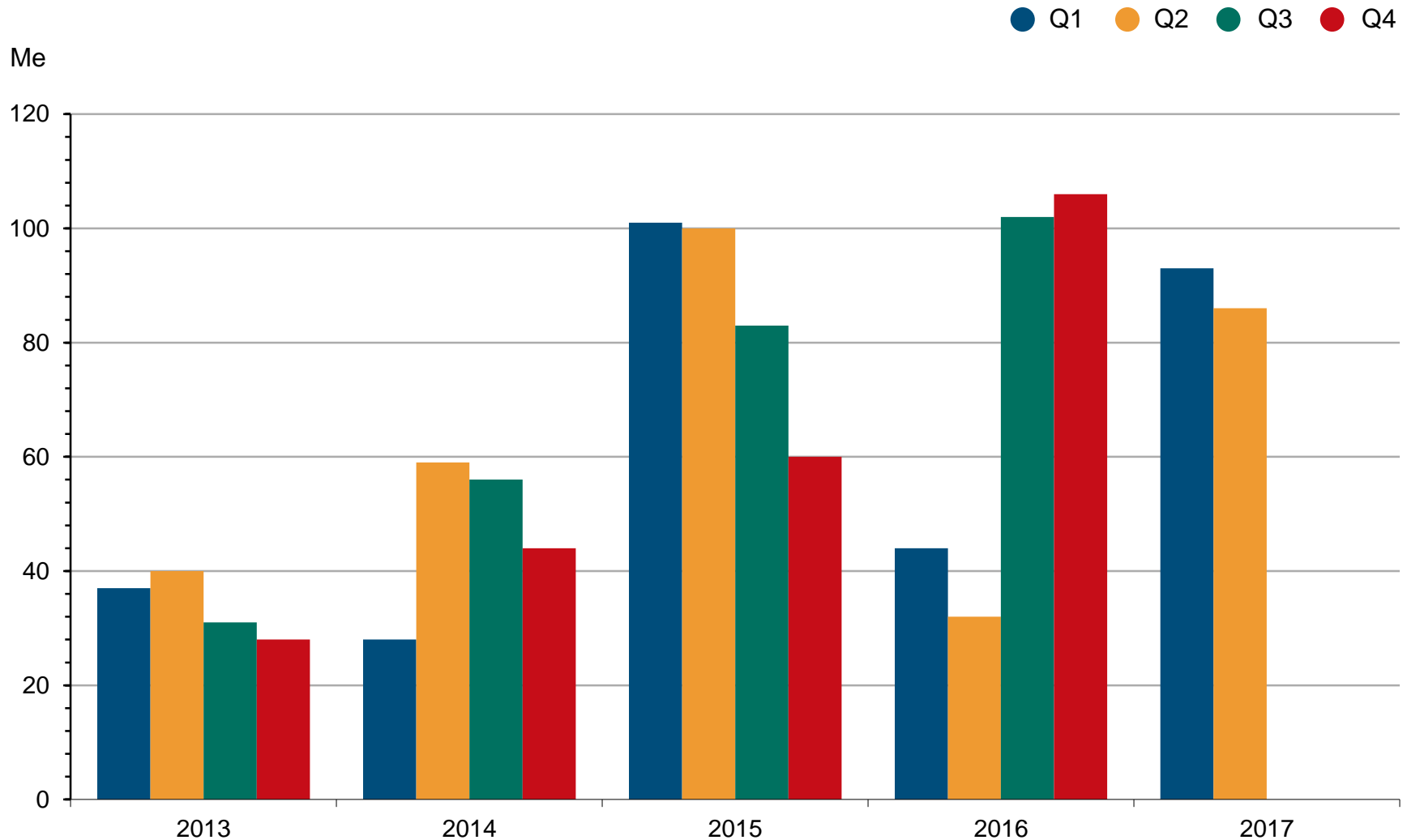
Tase, Me	30.6. 2017	30.6. 2016	31.12. 2016
Liikearvo	1,0	-	-
Muut aineettomat hyödykkeet	2,8	1,4	1,4
Aineelliset hyödykkeet	9,0	9,3	9,6
Muut pitkäaikaiset varat	0,6	0,7	0,9
Vaihto-omaisuus	11,7	9,6	9,7
Myyntisaamiset ja muut saamiset	43,6	34,1	24,5
Rahavarat	3,1	1,6	23,8
Varat yhteensä	71,9	56,6	69,8

Oma pääoma	32,8	29,4	34,2
Pitkäaikaiset velat	0,7	0,6	0,7
Saadut ennakkomaksut	15,0	7,0	13,1
Lyhytaikaiset velat	23,4	19,6	21,8
Oma pääoma ja velat yhteensä	71,9	56,6	69,8

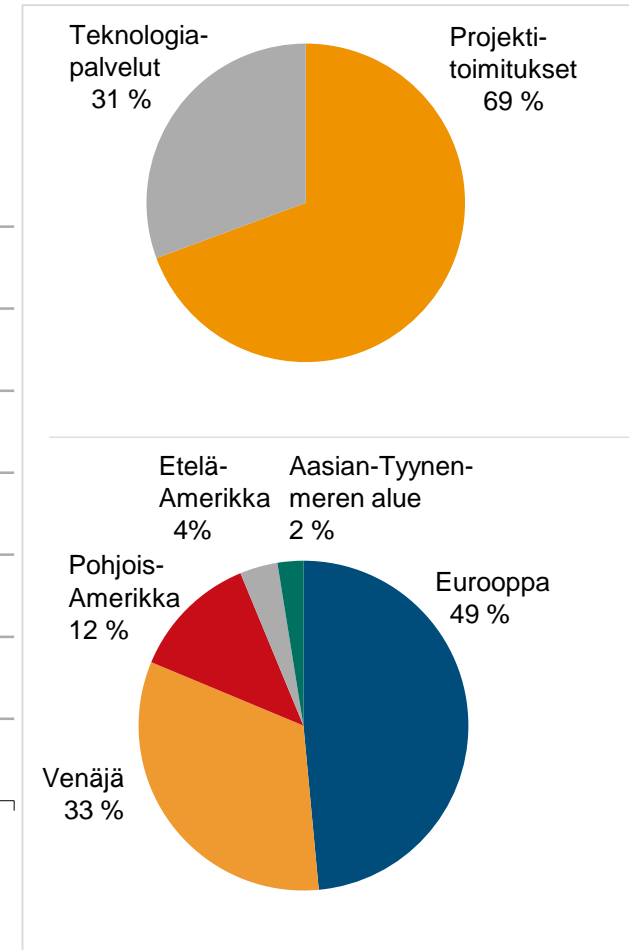
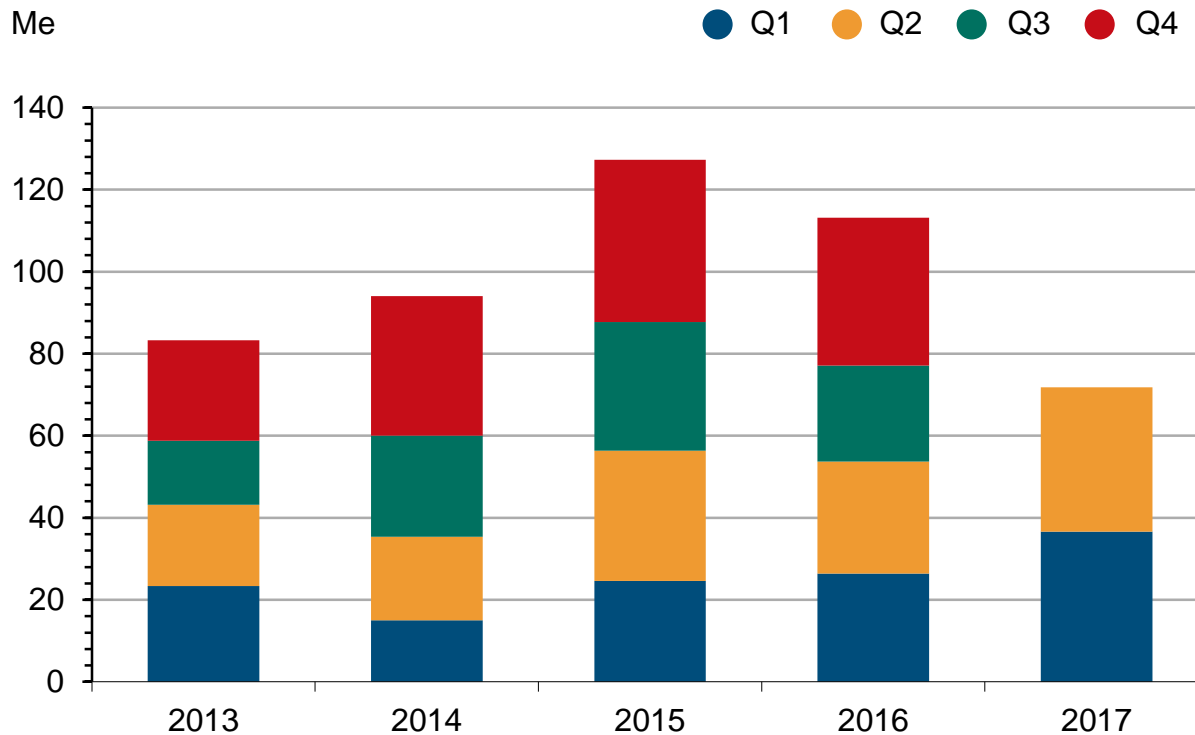
Uudet tilaukset 1–6 2017



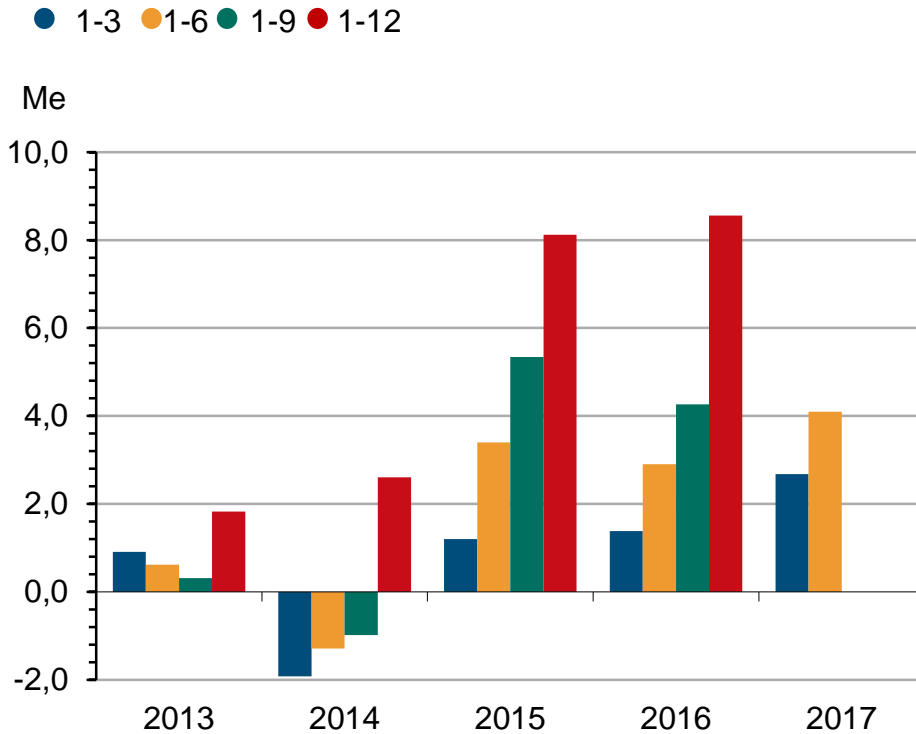
Tilaukanta



Liikevaihto 1–6 2017



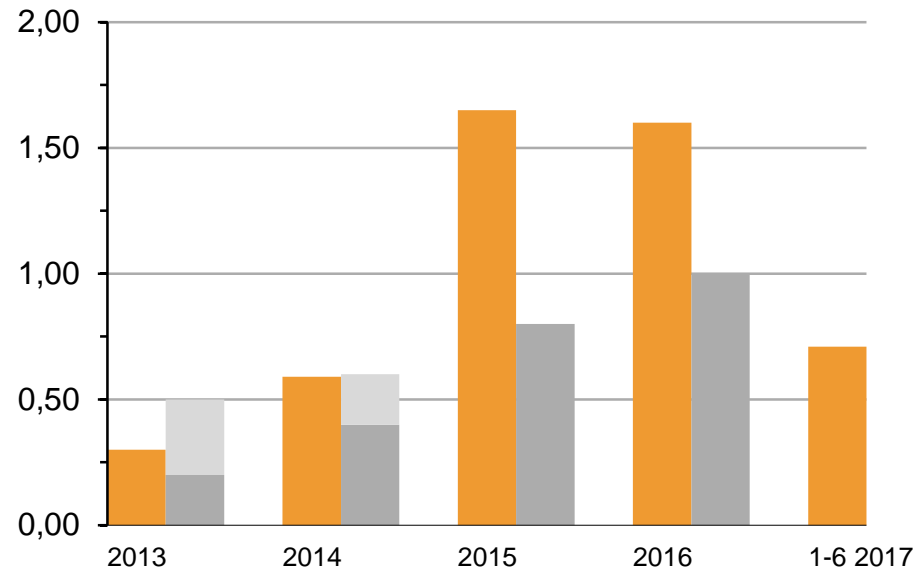
Liiketulos



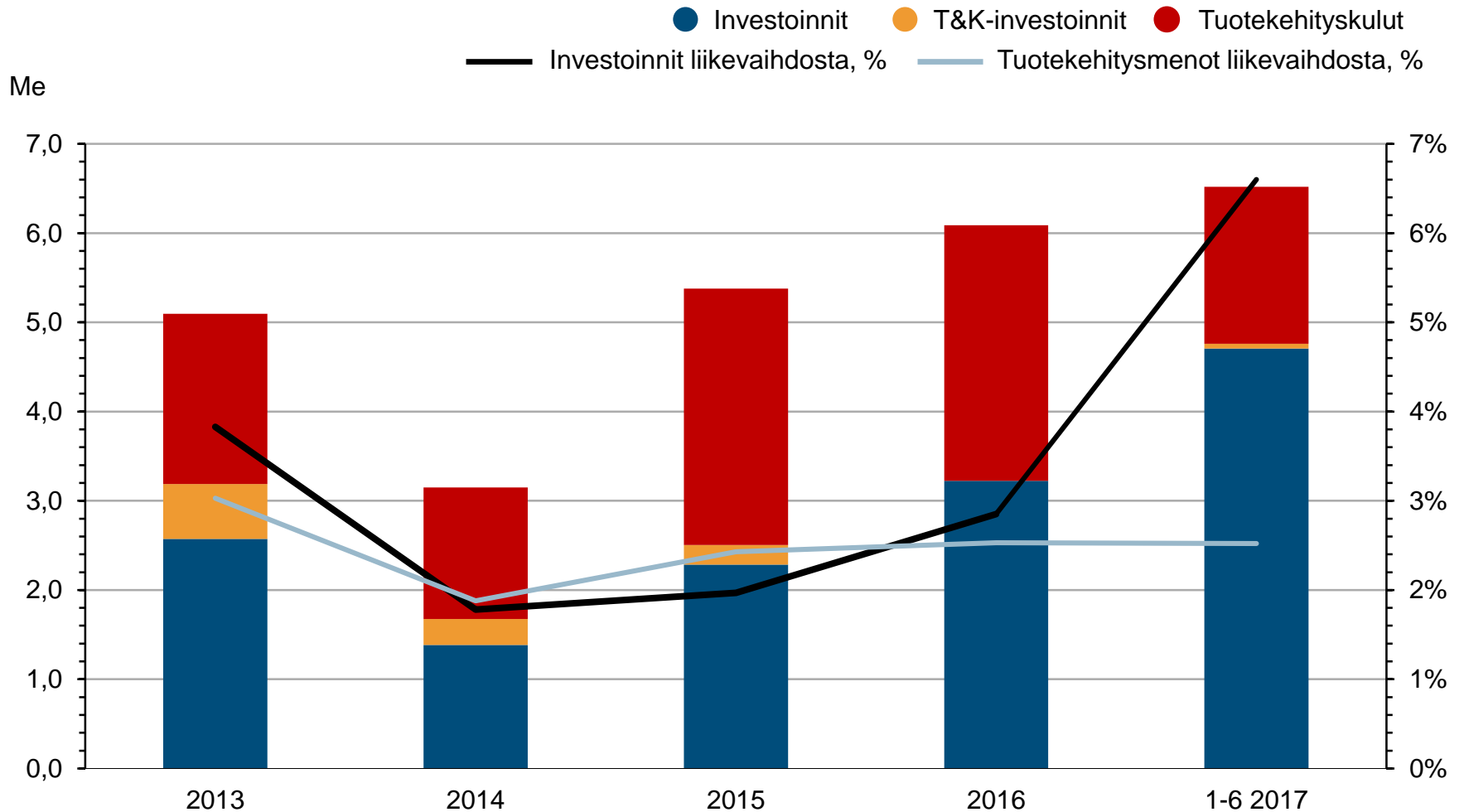
Osakekohtainen tulos

- Tulos per osake
- Osinko
- Pääoman palautus

euroa



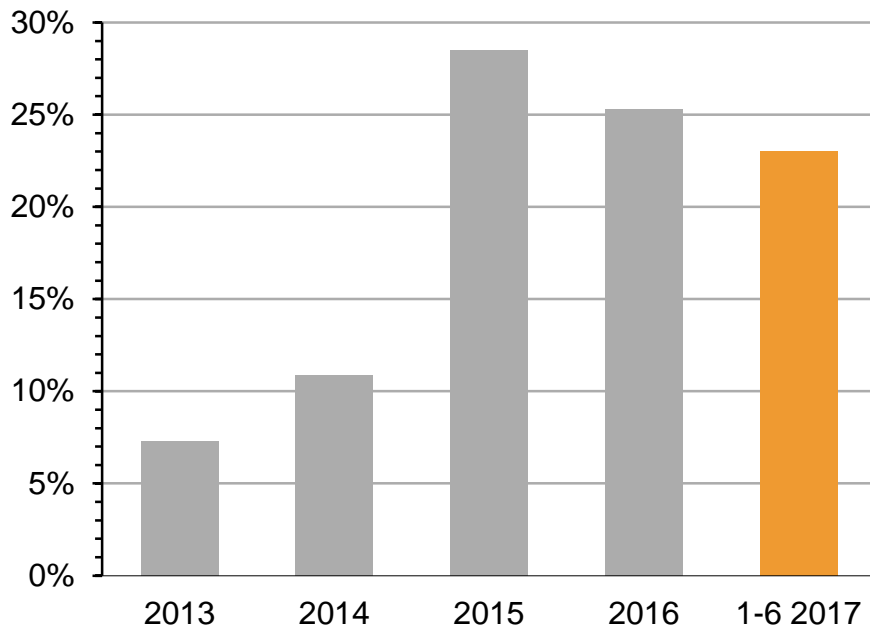
Panostukset tulevaisuuteen



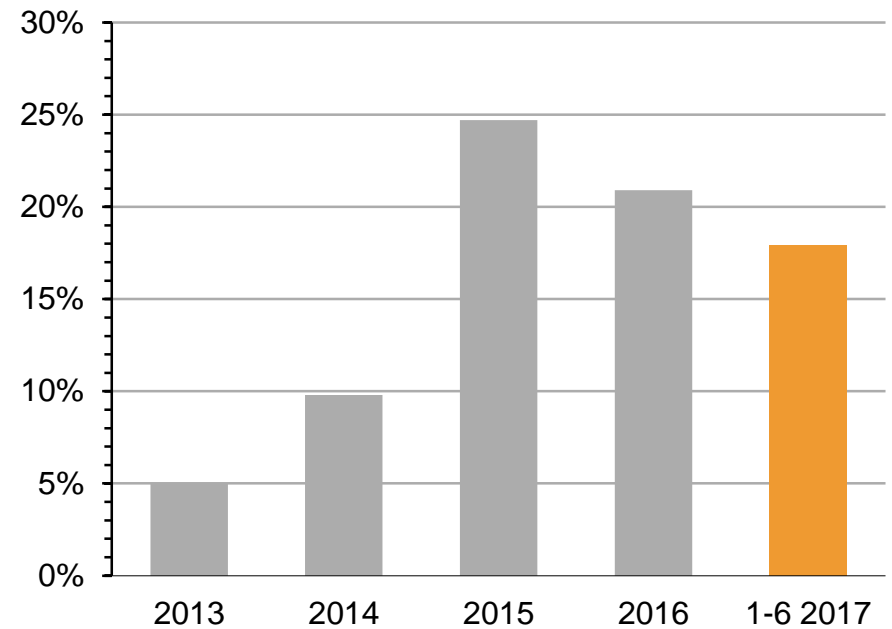
Sijoitetun pääoman tuotto (ROI)

Oman pääoman tuotto (ROE)

Sijoitetun pääoman tuotto (ROI)

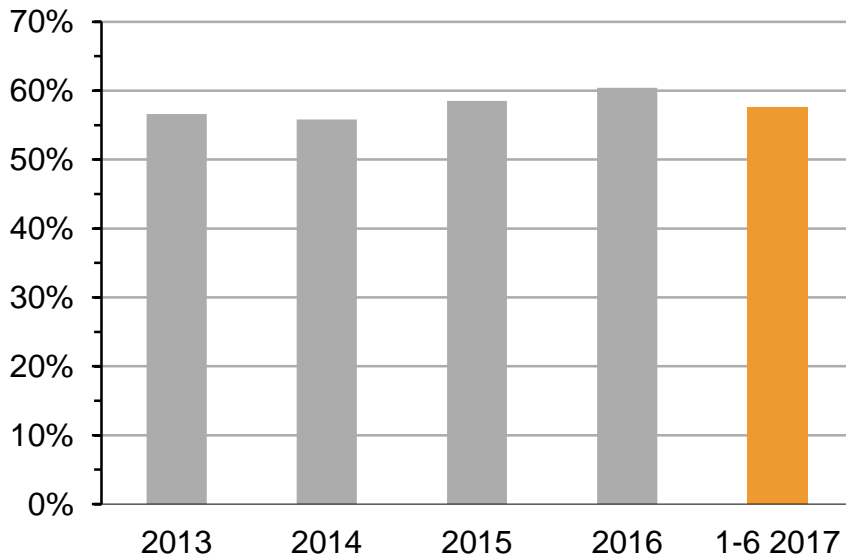


Oman pääoman tuotto (ROE)

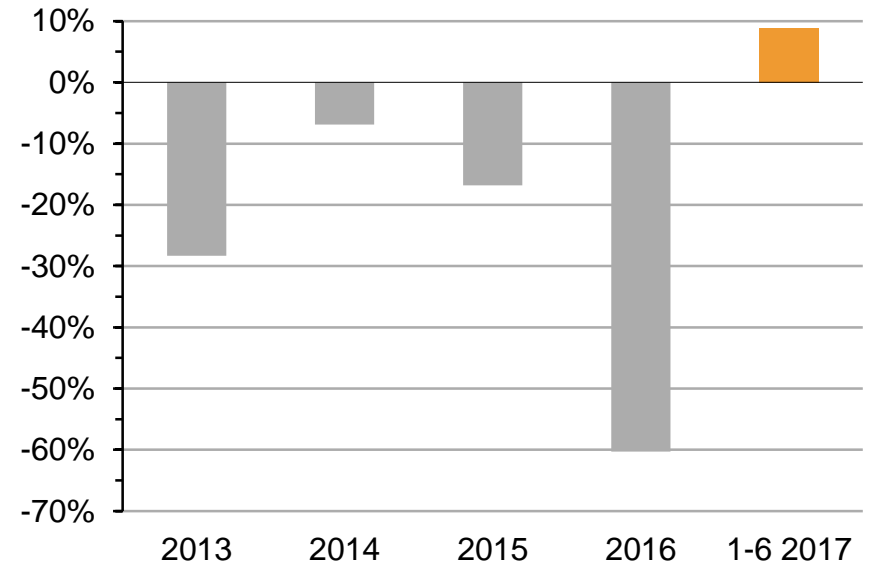


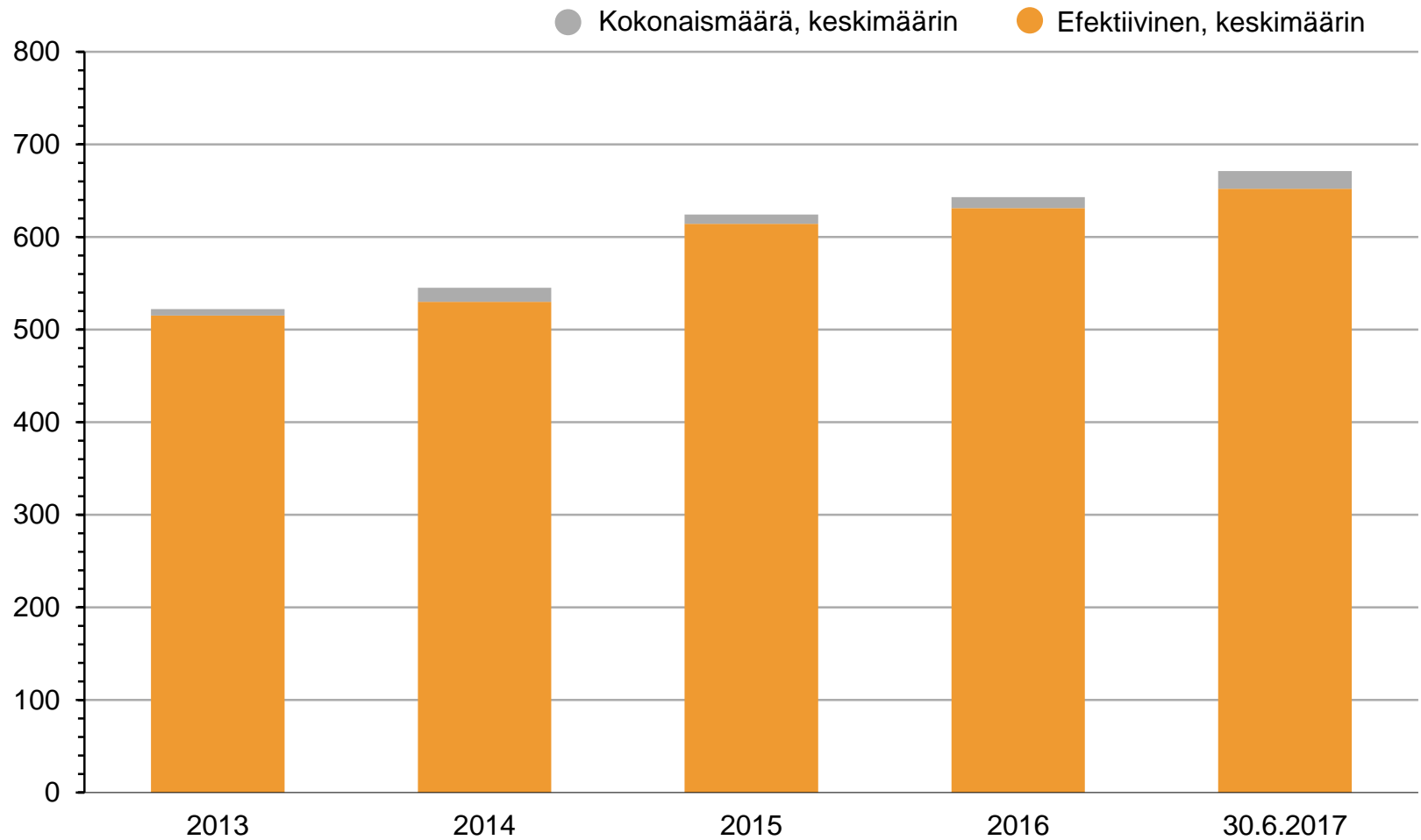
Omavaraisuusaste ja nettovelkaantumisaste

Omavaraisuusaste



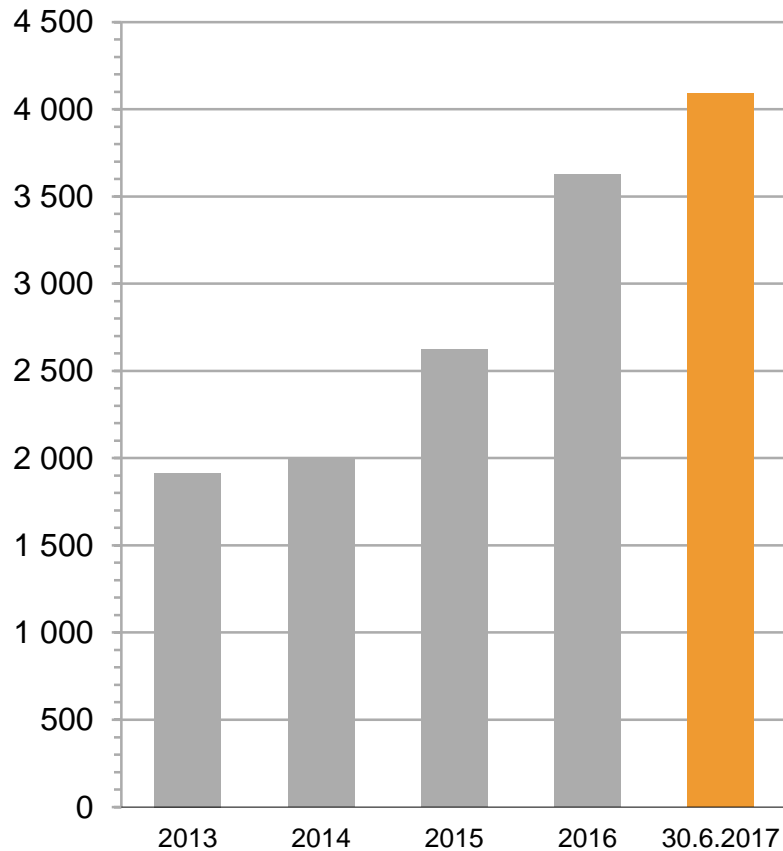
Nettovelkaantumisaste (gearing)



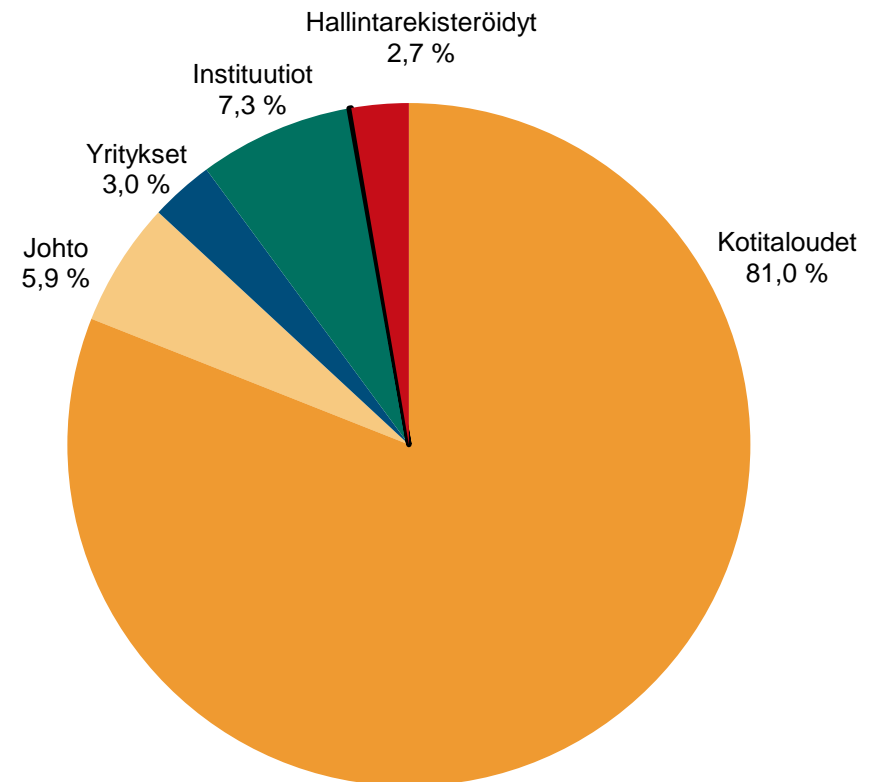


Osakkeenomistajat

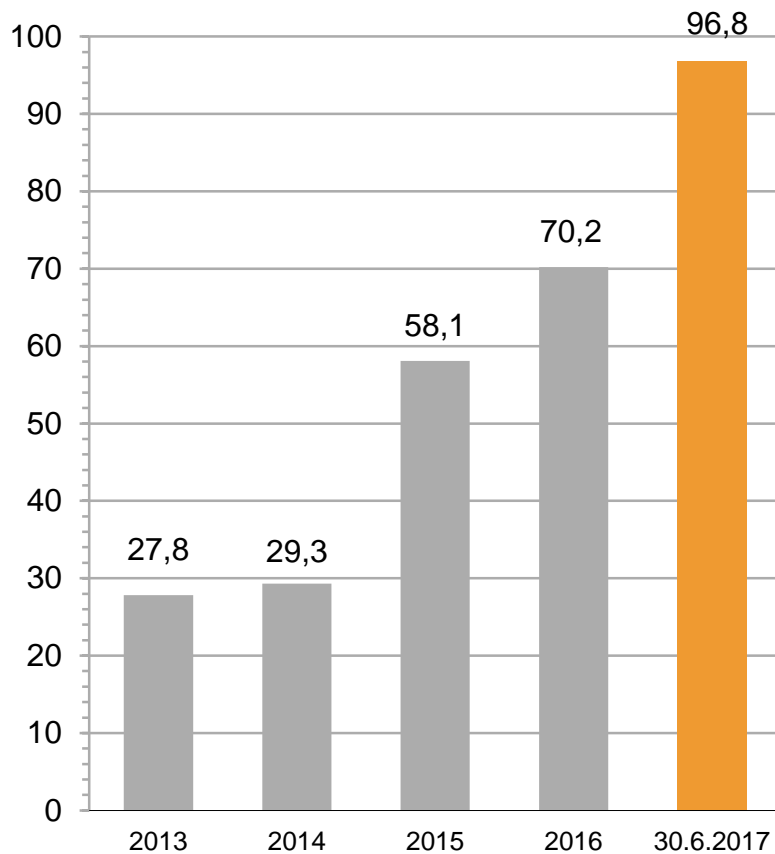
Osakkeenomistajien määrä



Omistus 30.6.2017

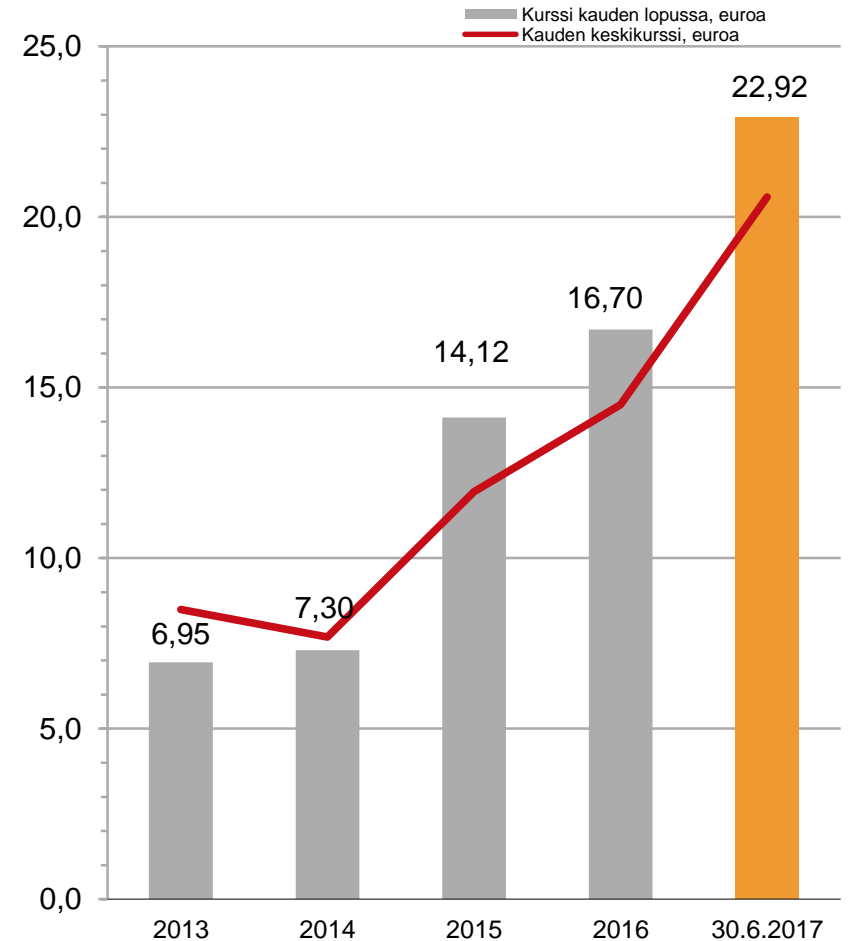


Markkina-arvo, Me



K-sarjan osakkeet on arvostettu A-sarjan osakkeen arvon mukaisesti.

Osakekurssi, euroa



Näkymät vuodelle 2017

Liiketoimintaympäristö

- Maailmantaloudessa ja rahoitusmarkkinoilla epävarmuus jatkuu edelleen.
- Kysyntä aktiivista
 - tehdaslaajuisia ja linjakohtaisia investointihankkeita suunnitteilla
 - parannusinvestoinnit vuonna 2017 kohtuullisella tasolla
 - teknologiapalveluiden kysyntä jatkuu vahvana.

Raute

- Rauten vuoden 2017 liikevaihdon arvioidaan kasvavan selvästi ja liiketuloksen paranevan selvästi vuodesta 2016
 - vahva tilauskanta
 - uusien tilausten kertymä
 - aktiivisena jatkuva kysyntä.

Yhteystiedot

Tapani Kiiski

toimitusjohtaja

0400 814 148

tapani.kiiski@raute.com

Arja Hakala

talousjohtaja

0400 710 387

arja.hakala@raute.com

Seuraa meitä verkossa:

www.raute.com

Twitter: @rautemachinery, @RauteOyj

LinkedIn: Raute Oyj

Youtube: www.youtube.com/RauteMachinery

Facebook: Raute Corporation

Instagram: @raute_corporation