

Tilinpäätös 1.1.-31.12.2016



15.2.2017
Tapani Kiiski, toimitusjohtaja

Liiketoimintaympäristö

Liiketoimintaympäristö

- Maailmantalouden ja rahoitusmarkkinoiden suunta epävarma
- Rakentamisen aktiviteetti alhaisella tasolla kaikilla markkina-alueilla
- Asiakkaiden tilauskannat lyhyitä
- Puutuotteiden markkinatilanne ei houkutellut investointien toteuttamiseen
 - Kone-, linja- ja modernisointihankkeita käynnistyi vähän.
- Yleisestä markkinatilanteesta huolimatta strategisia investointipäätöksiä uudesta vaneri- ja LVL-kapasiteetista Euroopassa ja Venäjällä
- Kunnossapito- ja varaosien kysyntä hyvällä tasolla. Vaneri- ja LVL-teollisuuden käyttöasteet hyviä.

Markkina-alueet

- EMEA
 - Puolassa uusi LVL-tuotantolinjainvestointi
 - Suomessa LVL-linjan korvausinvestointi
 - Suomessa ja Virossa koivuviulun ja vanerin tuotantolinjojen investoinnit.
- CIS
 - Useiden hiljaisten vuosien jälkeen koivuvaneritehdashanke.
- NAM
 - Talorakentaminen edelleen alle ennusteiden
 - Tuotannollisia investointeja havuvaneri-kapasiteetin modernisointeihin.
- LAM
 - Investoinnit alhaisella tasolla.
- APAC
 - Kaakkois-Aasiassa raaka-aineen saatavuus ja kysynnän vähäisyys vanerituotannon kehityksen ja investointien jarruna.
 - Australiassa ja Uudessa Seelannissa suotuisa puutuotteiden markkinatilanne, mutta ei merkittäviä investointeja.
 - Kiinassa ei investointeja länsimaiseen vaneriteknologiaan.

1-12 2016 lyhyesti

Me	Q4 2016	Q4 2015
Liikevaihto	36,0	39,5
Liiketulos	4,3	2,8
Uudet tilaukset	42	16
- Projektitoimitukset	28	6
- Teknologiapalvelut	14	10
Tilaukanta		
- Muutos Q4	+4	

Me	1-12 2016	1-12 2015
Liikevaihto	113,1	127,3
Liiketulos	8,6	8,1
Uudet tilaukset	162	145
- Projektitoimitukset	118	105
- Teknologiapalvelut	44	40
Tilaukanta	106	60

Q4

- Uusien tilausten määrä 42 Me hyvällä tasolla
 - Iso uusi tilauskokonaisuus 19 Me Viroon rakennettavalle vaneritehtaalle
 - Vuosineljännes hyvä myös teknologiapalveluissa 14 Me
- Liikevaihto kasvoi kolmannelle vuosineljänneksestä yli 50 %:ia
- Liiketulos hyvällä tasolla 11,9 % liikevaihdosta.

1-12 2016

- Uusien tilausten määrä ennätysellinen 162 Me.
 - Raute voitti kilpailun kaikissa käynnistyneissä uuden kapasiteetin hankkeissa.
- Liikevaihto laski 11 % johtuen uusien tilausten painottumisesta loppukesään ja syksyyn.
- Liiketulos parani 7,6 %:iin liikevaihdosta.
- Teknologiapalvelut kasvoivat 8 %.
- Tilaukanta vuoden lopussa ennätysellinen 106 Me. Ajankohtaan nähden poikkeuksellisen suuri osuus ajoittui vuodelle 2018.

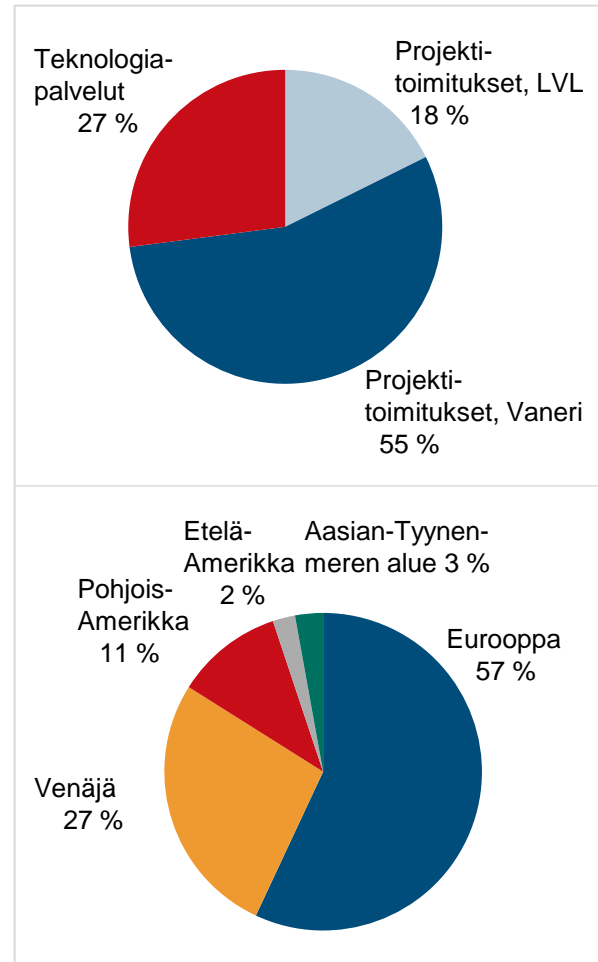
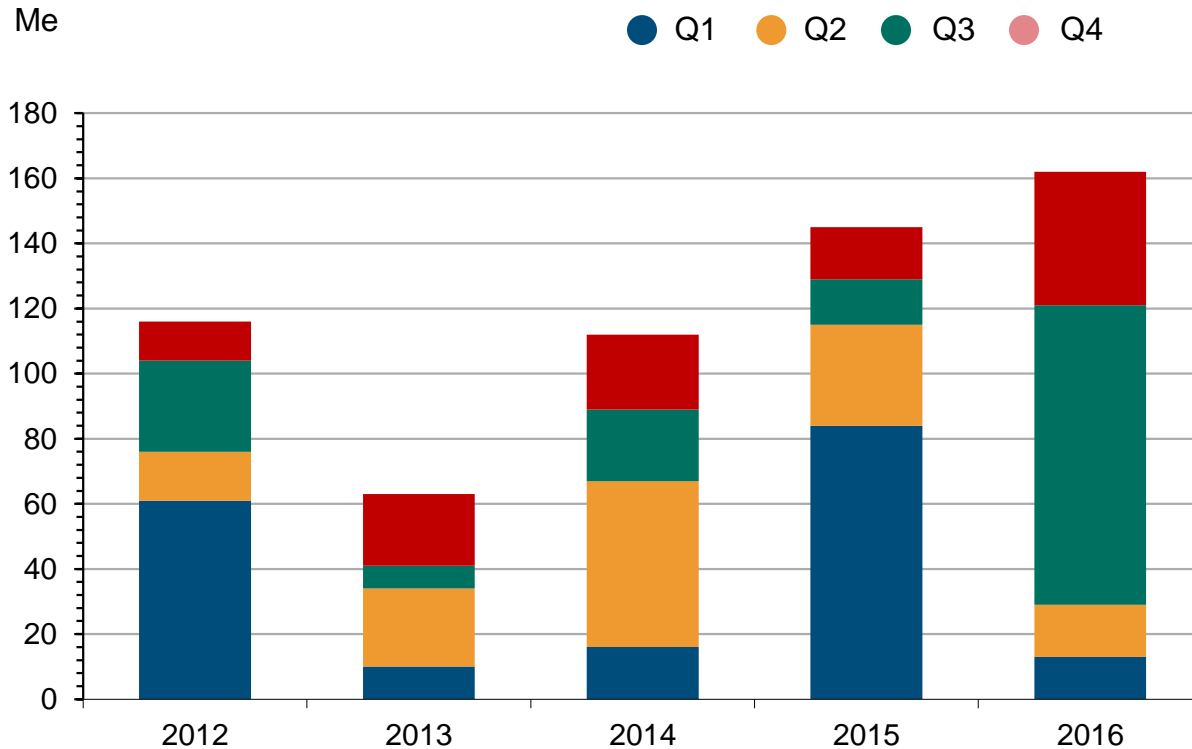
Tuloslaskelma, tase ja tunnusluvut

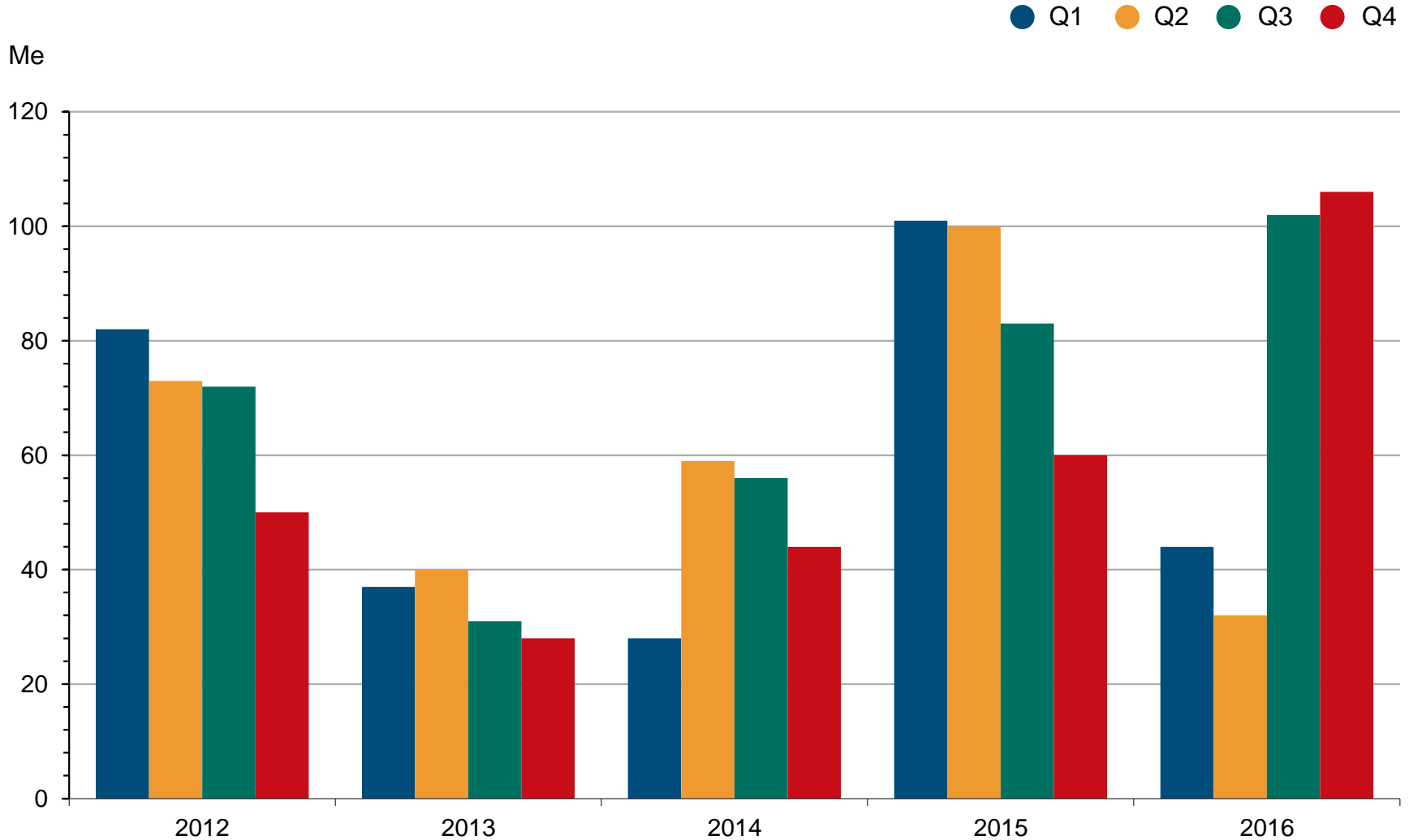
Tuloslaskelma, Me	2016	2015
Liikevaihto	113,1	127,3
Liiketulos	8,6	8,1
Rahoitustuotot ja -kulut	-0,3	-0,0
Tulos ennen veroja	8,2	8,1
Tuloverot	-1,5	-1,4
Kauden tulos	6,7	6,7

Tunnusluvut	2016	2015
Osakekohtainen tulos, laimentamaton, euroa	1,60	1,65
Liiketoiminnan rahavirta, Me	21,2	7,5
Sijoitetun pääoman tuotto (ROI), %	25,3	28,5
Nettovelkaantumisaste, %	-60,3	-16,8
Omavaraisuusaste, %	60,4	58,5
Henkilöstö 31.12. (kirjoilla)	643	646

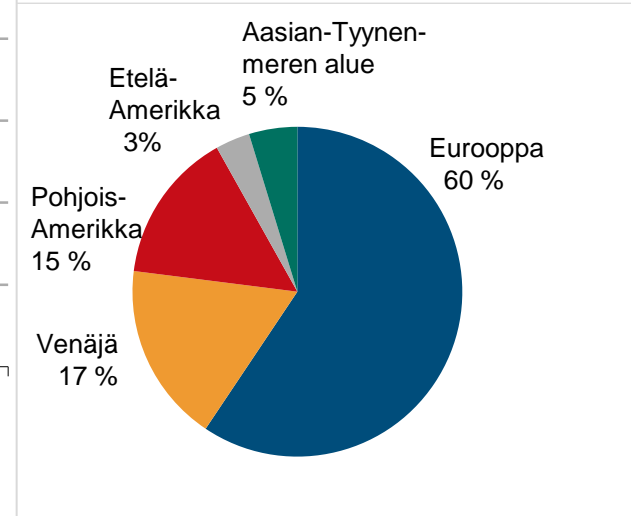
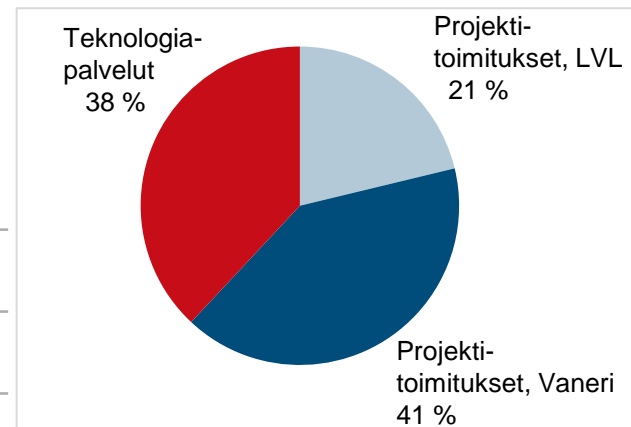
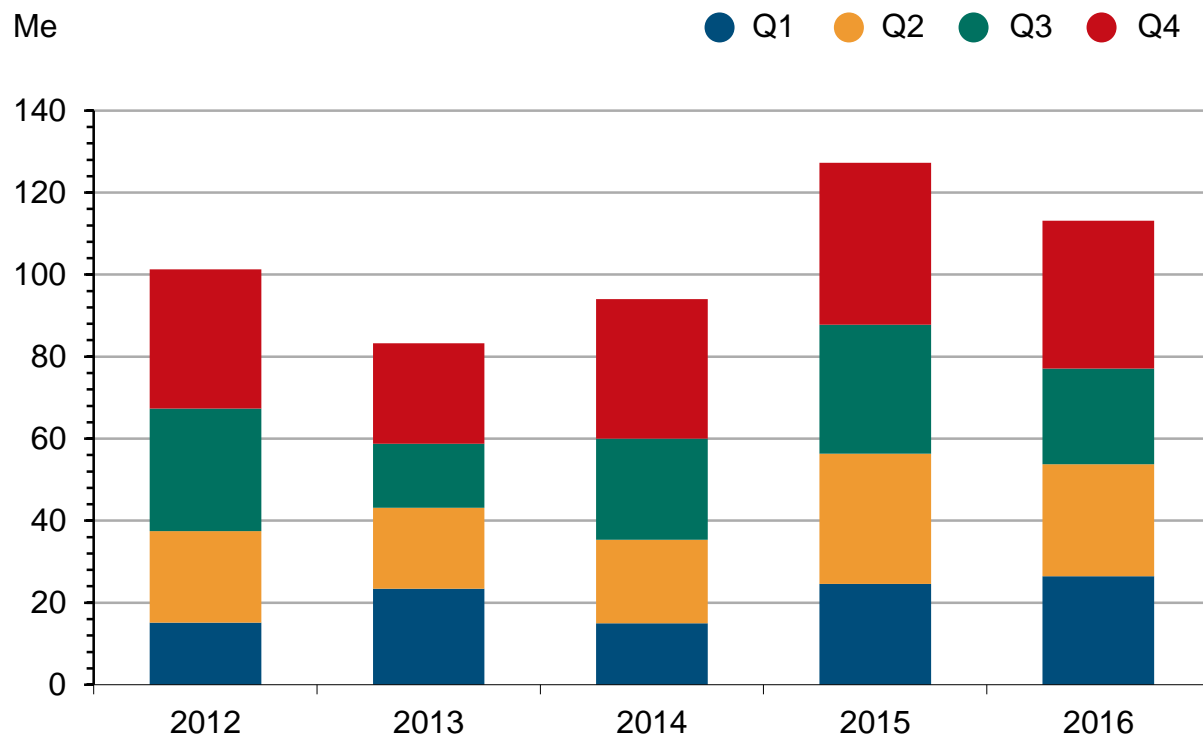
Tase, Me	31.12. 2016	31.12. 2015
Aineettomat hyödykkeet	1,4	1,6
Aineelliset hyödykkeet	9,6	8,5
Muut pitkäaikaiset varat	0,9	0,7
Vaihto-omaisuus	9,7	9,6
Myyntisaamiset ja muut saamiset	24,5	34,8
Rahavarat	23,8	6,5
Varat yhteensä	69,8	61,8
Oma pääoma	34,2	29,7
Pitkäaikaiset velat	0,7	0,7
Saadut ennakkomaksut	13,1	11,0
Lyhytaikaiset velat	21,8	20,3
Oma pääoma ja velat yhteensä	69,8	61,8

Uudet tilaukset 1–12 2016

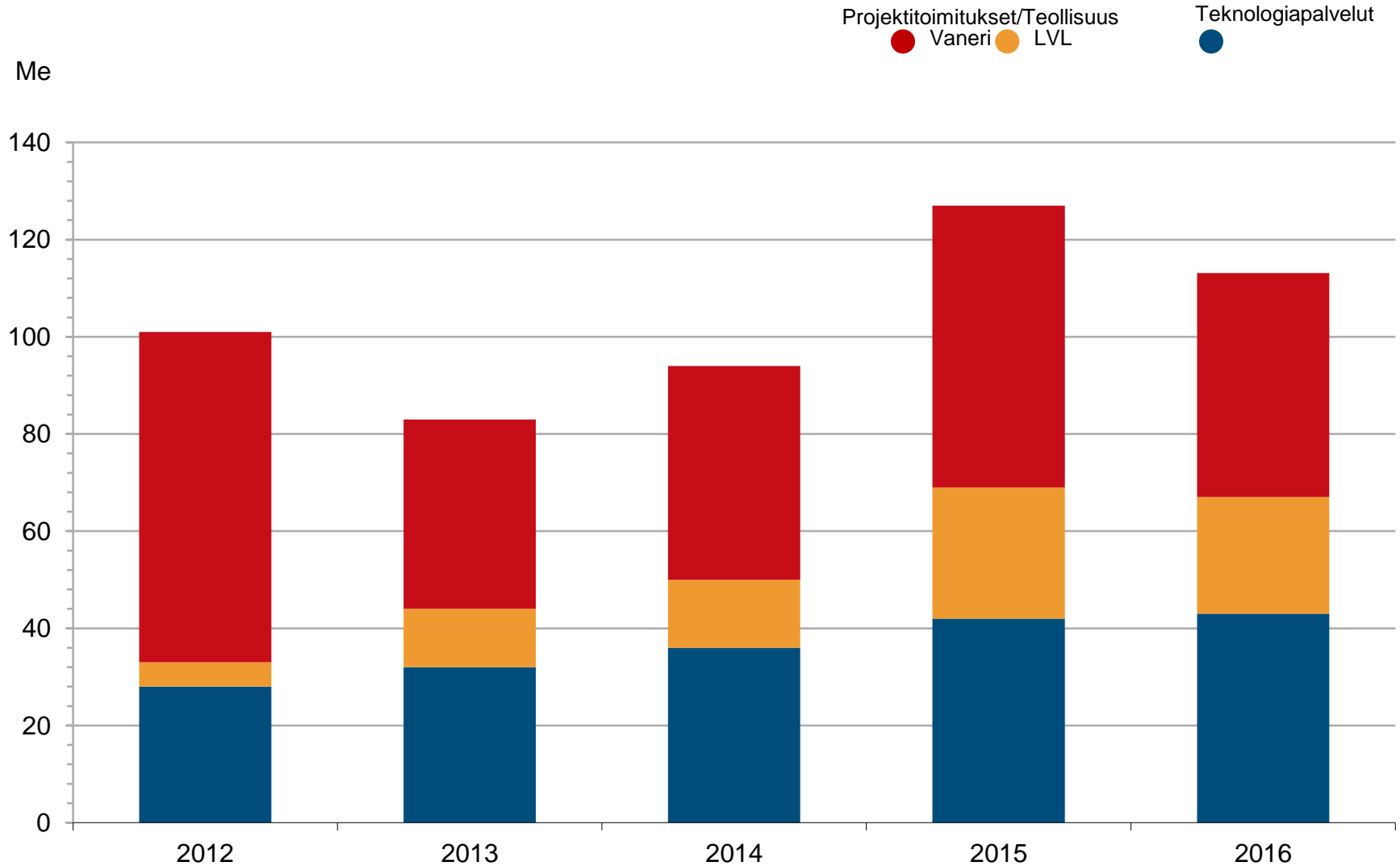




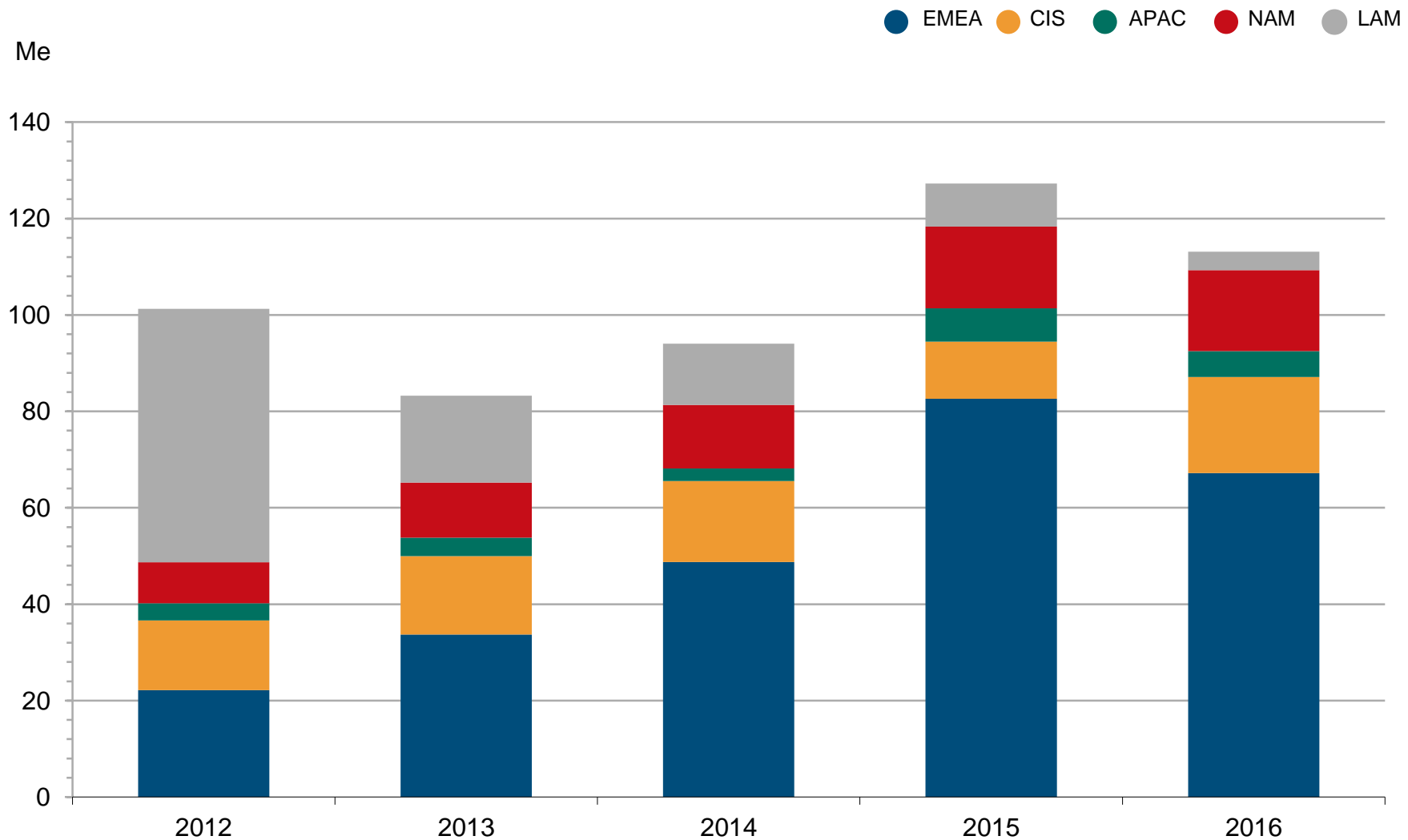
Liikevaihto 1–12 2016



Liikevaihdon kehitys, projektitoimitukset ja teknologiapalvelut

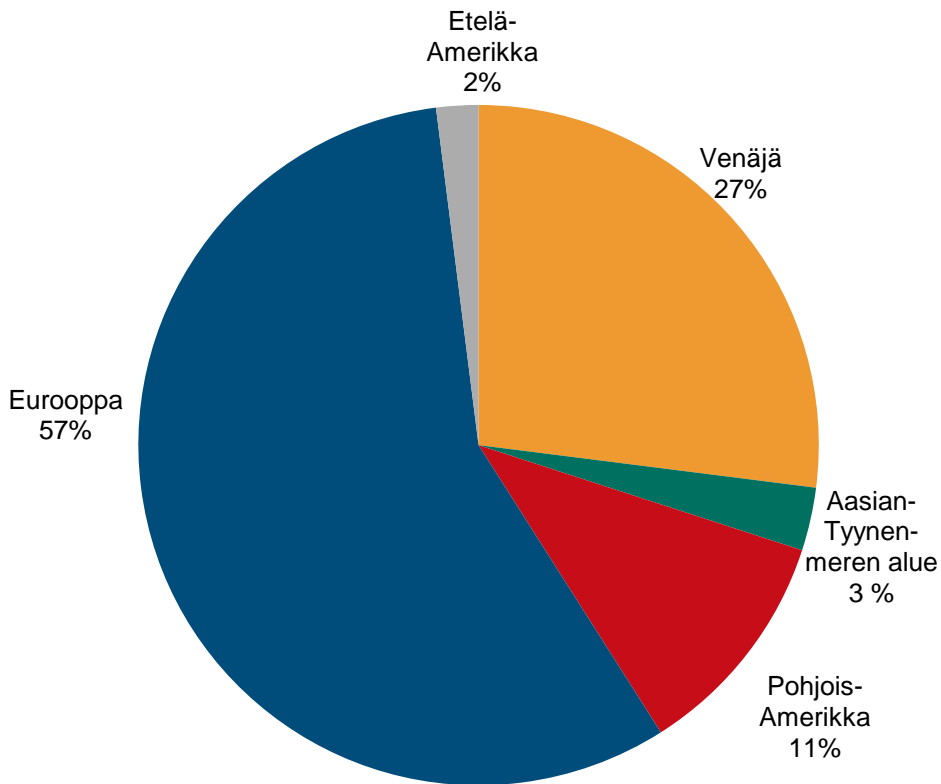


Liikevaihdon kehitys, markkina-alueet

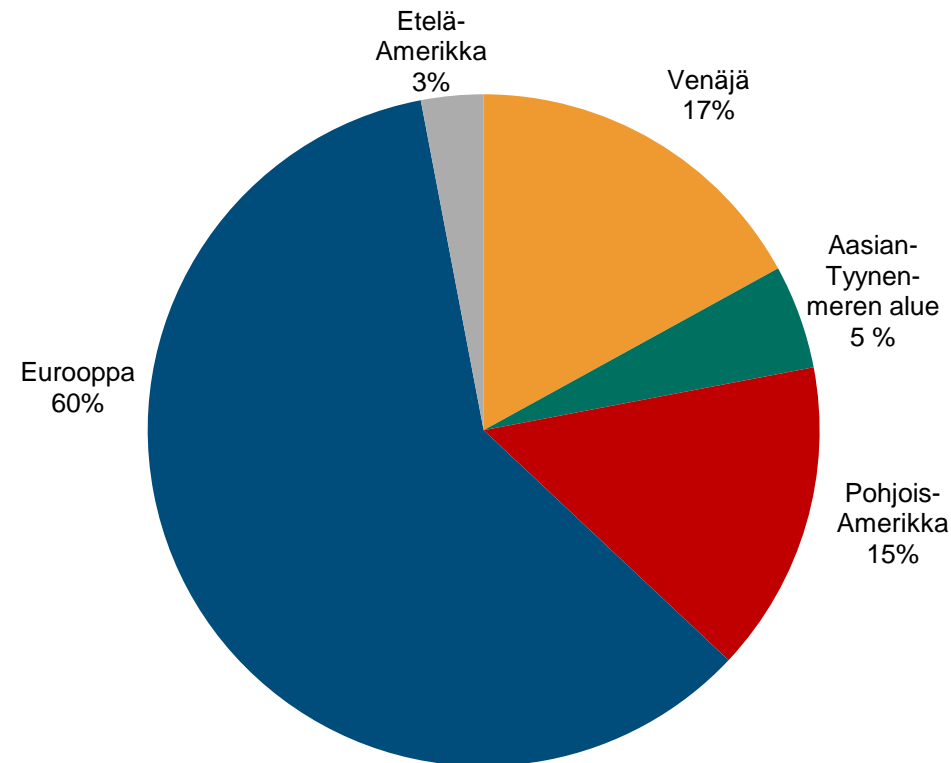


Vuosi 2016 markkina-alueittain

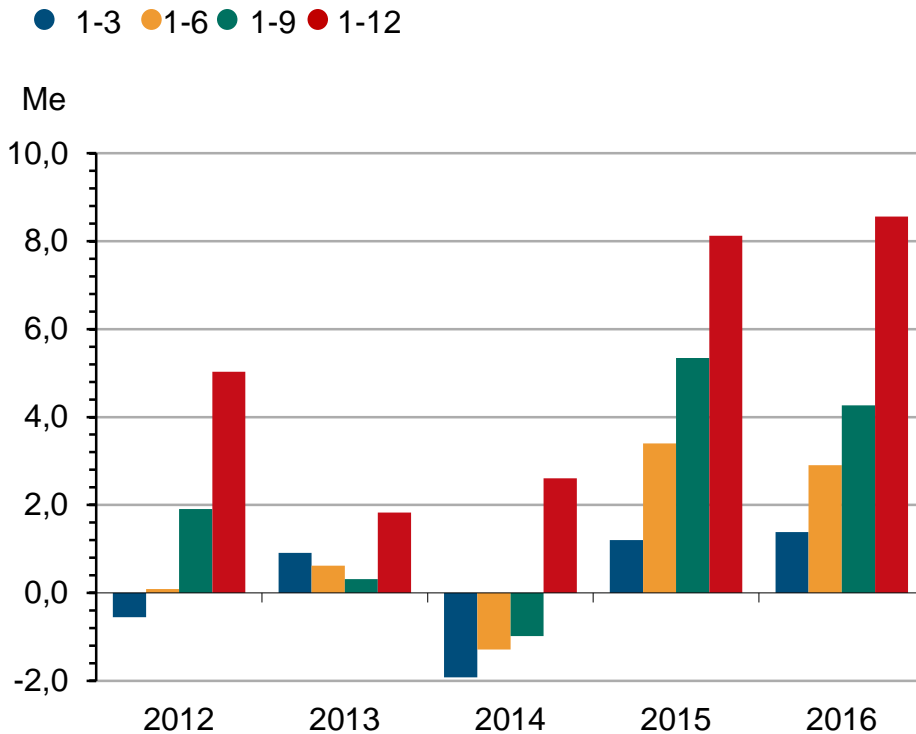
Uudet tilaukset



Liikevaihto

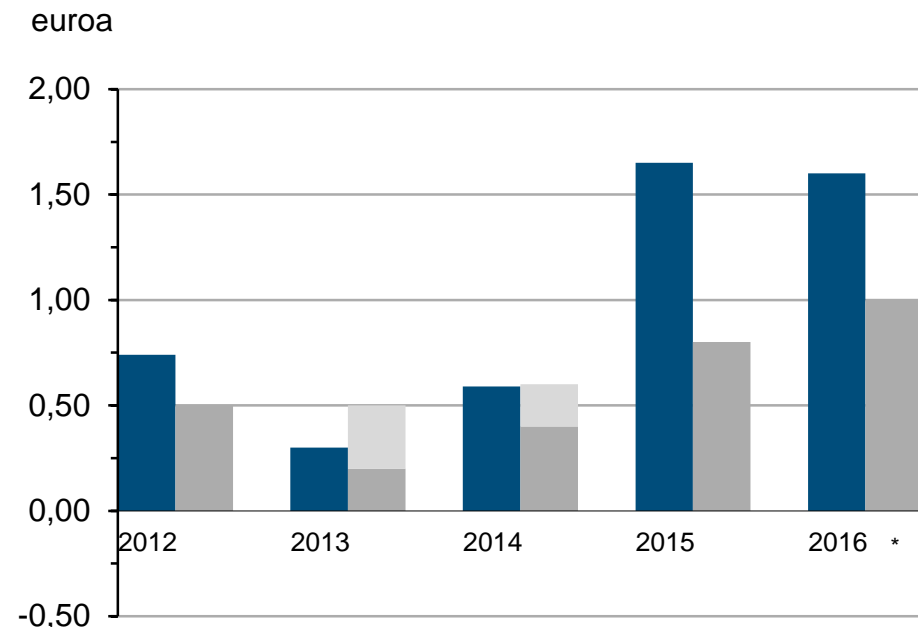


Liiketulos



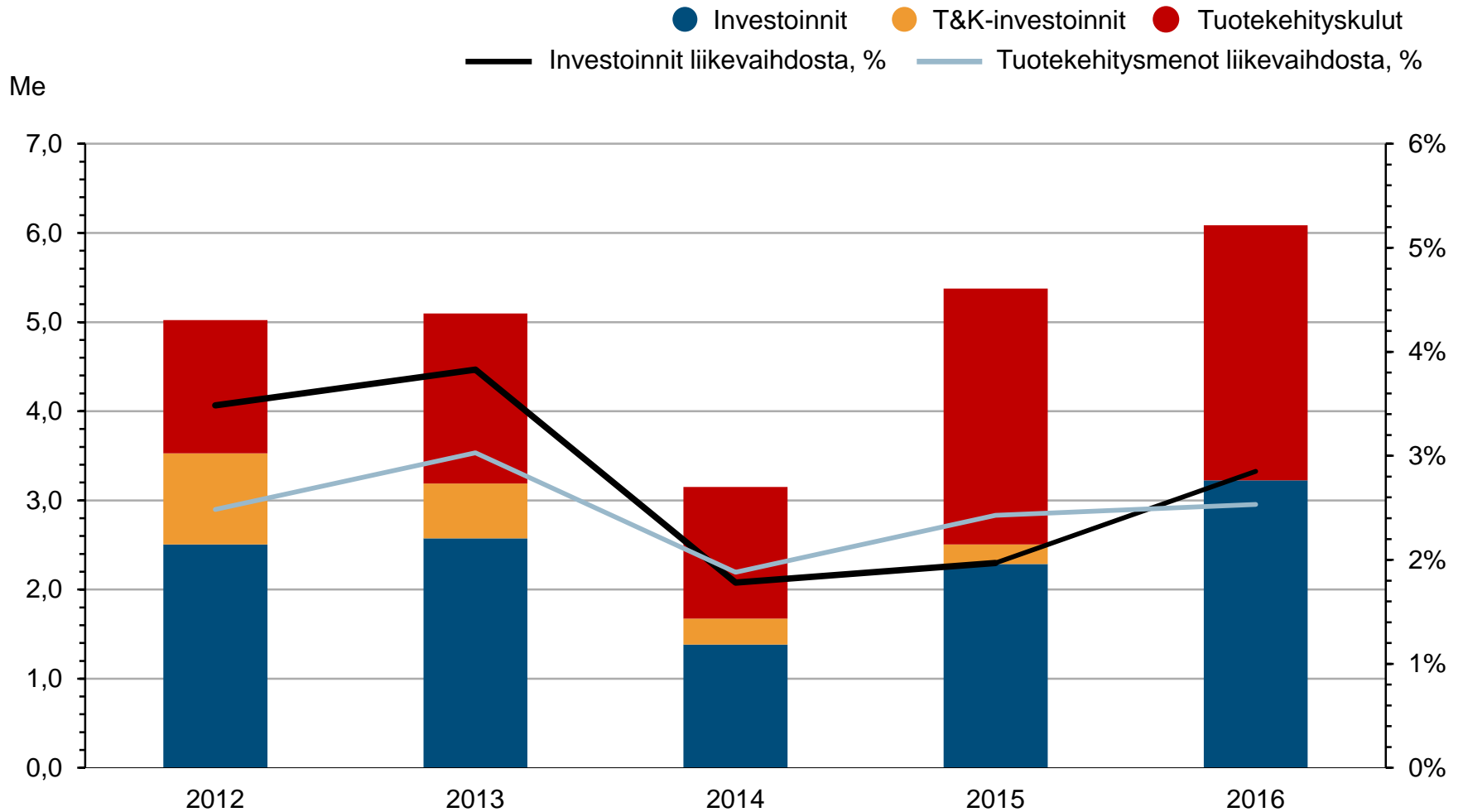
Osakekohtainen tulos

- Tulos per osake
- Osinko
- Pääoman palautus



*Hallituksen ehdotus 28.3.2017 pidettävälle varsinaiselle yhtiökokoukselle.

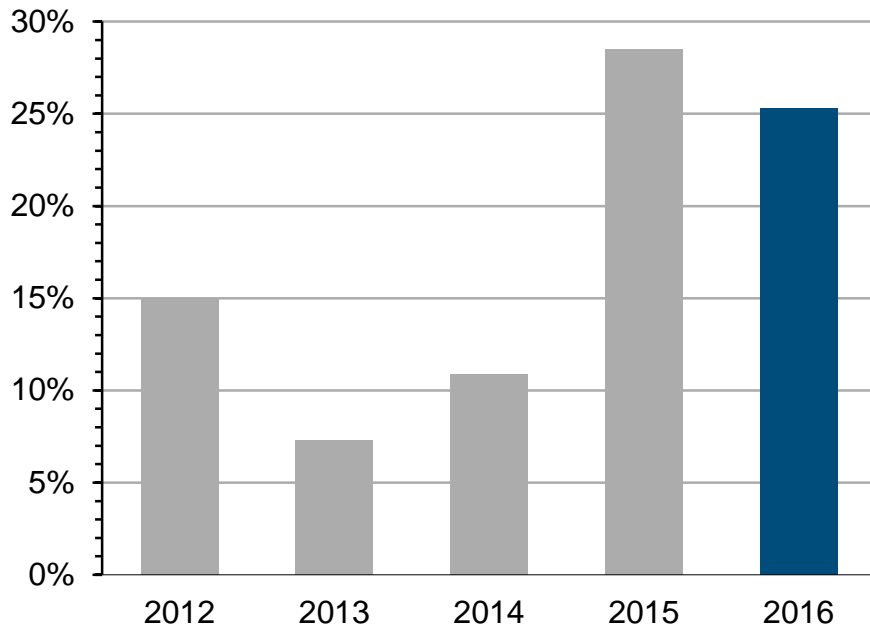
Panostukset tulevaisuuteen



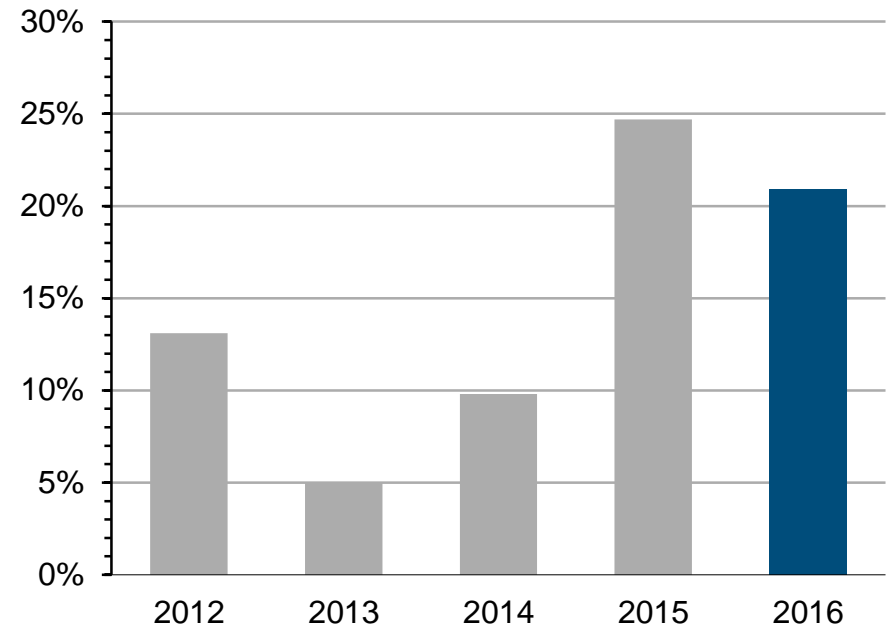
Sijoitetun pääoman tuotto (ROI)

Oman pääoman tuotto (ROE)

Sijoitetun pääoman tuotto (ROI)

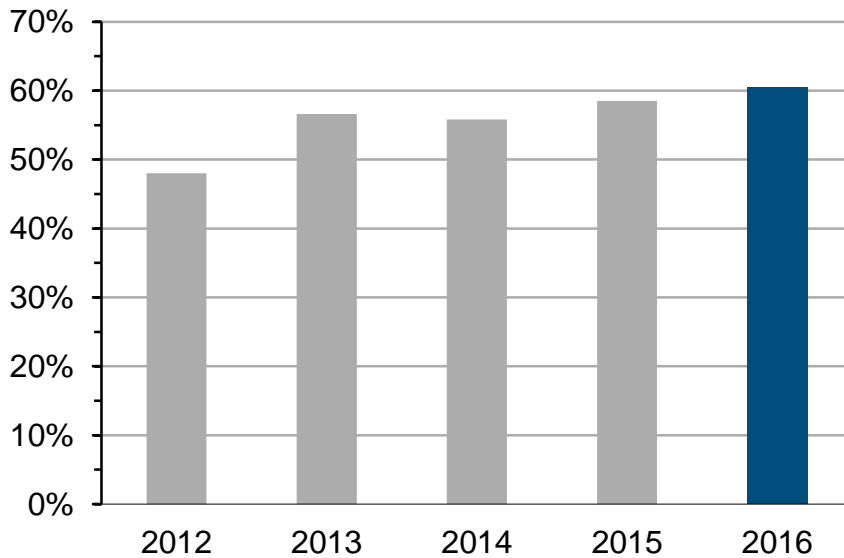


Oman pääoman tuotto (ROE)

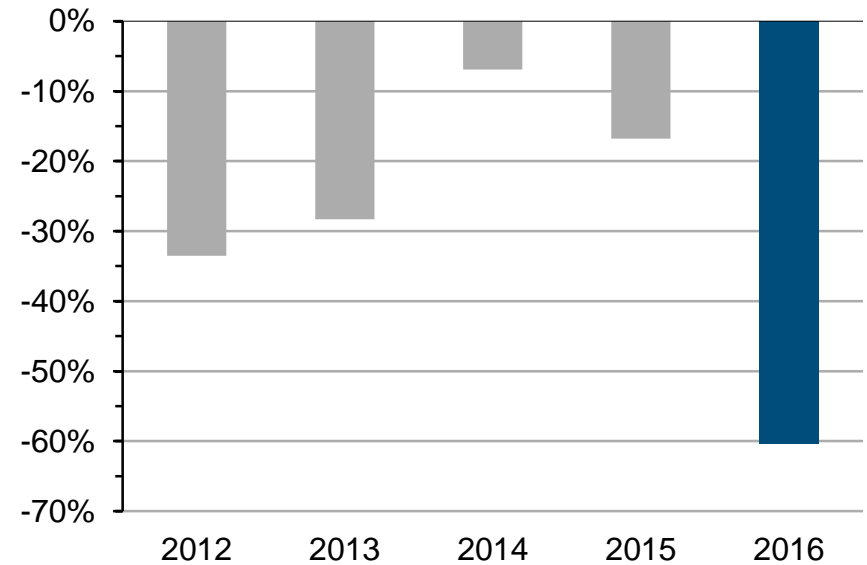


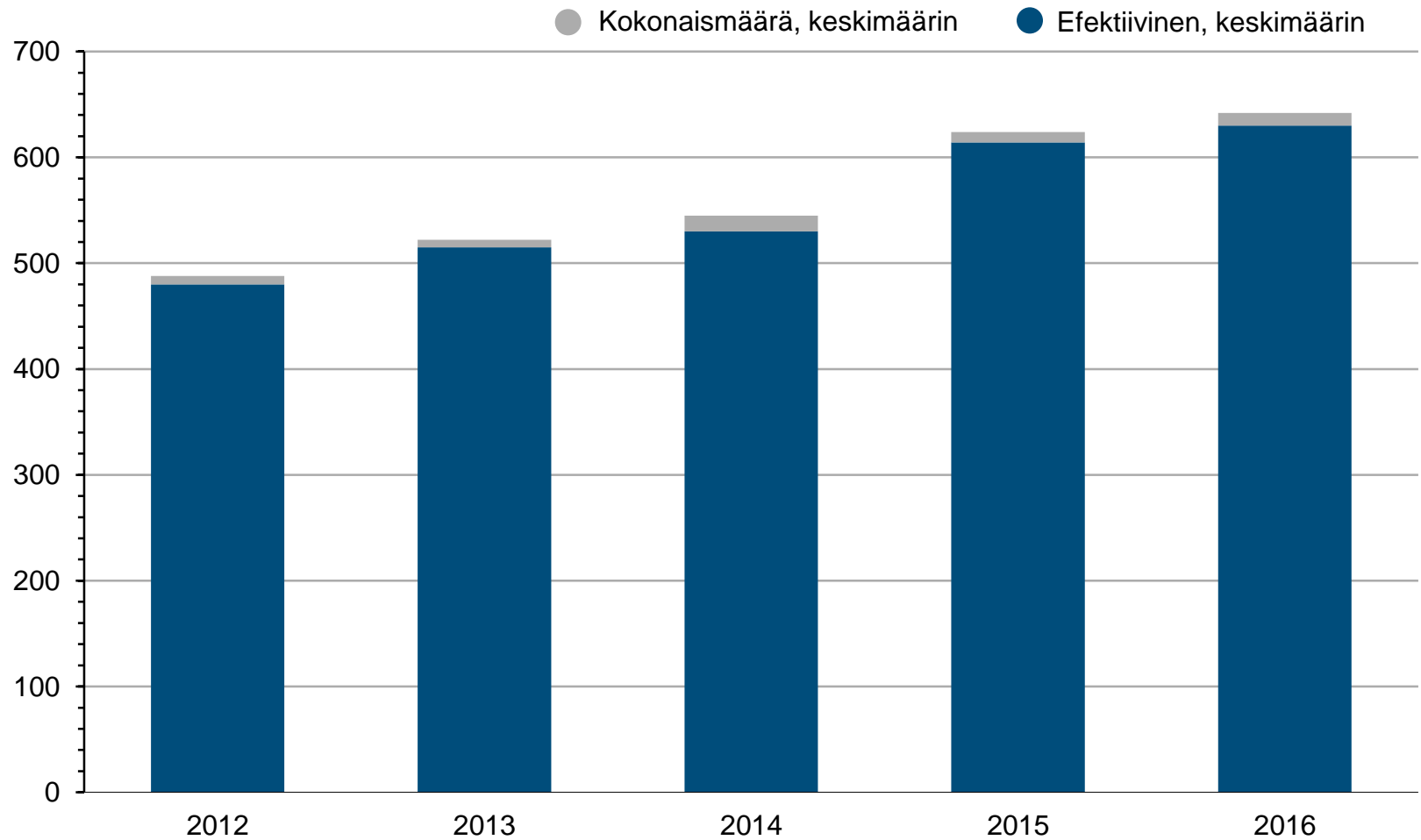
Omavaraisuusaste ja nettovelkaantumisaste

Omavaraisuusaste



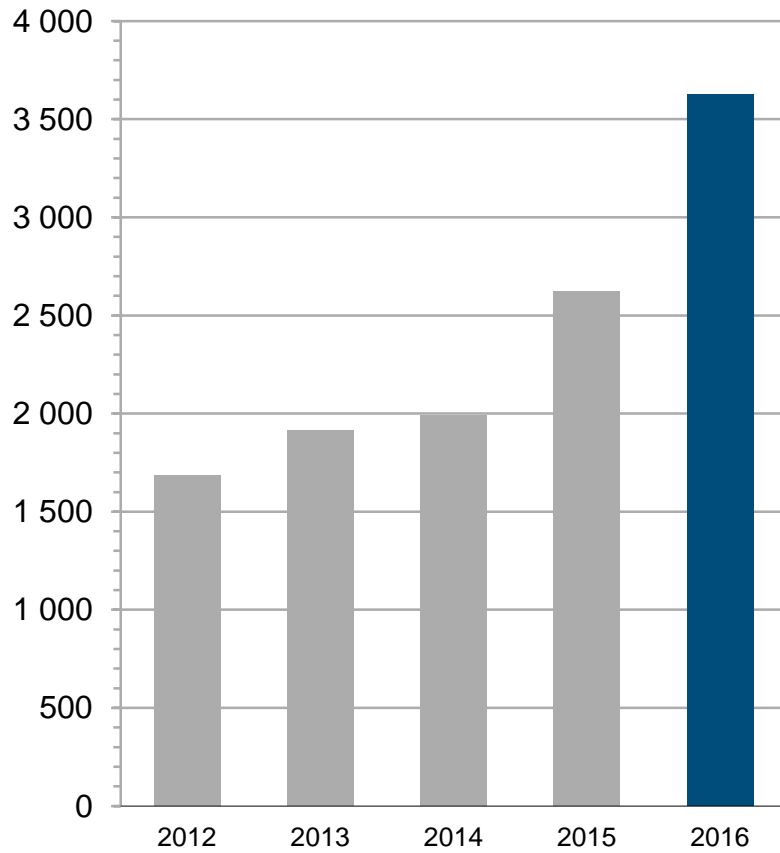
Nettovelkaantumisaste (gearing)



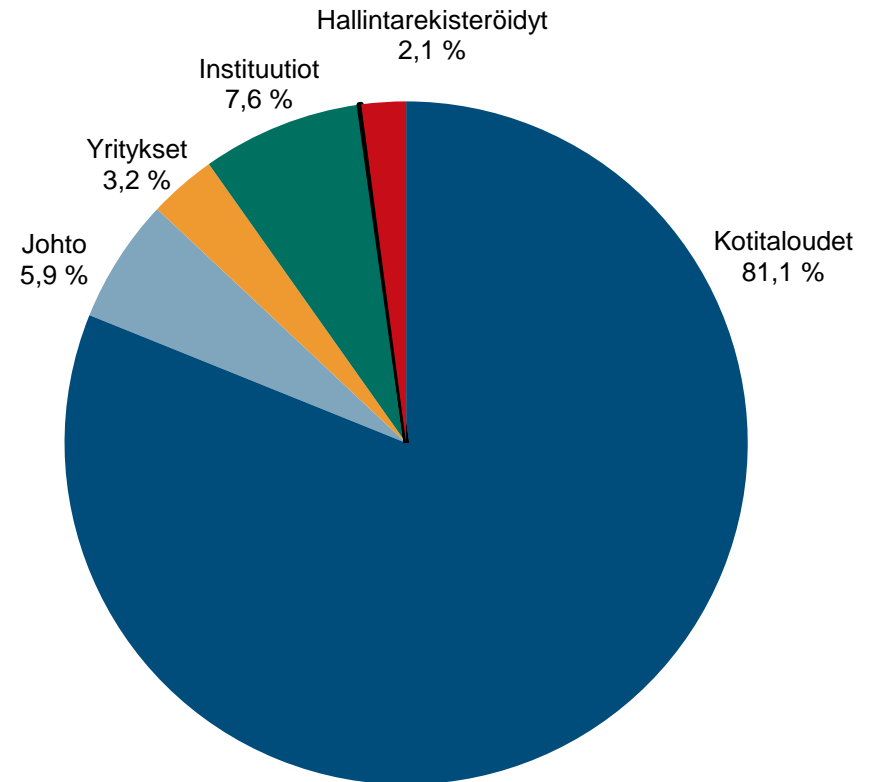


Osakkeenomistajat

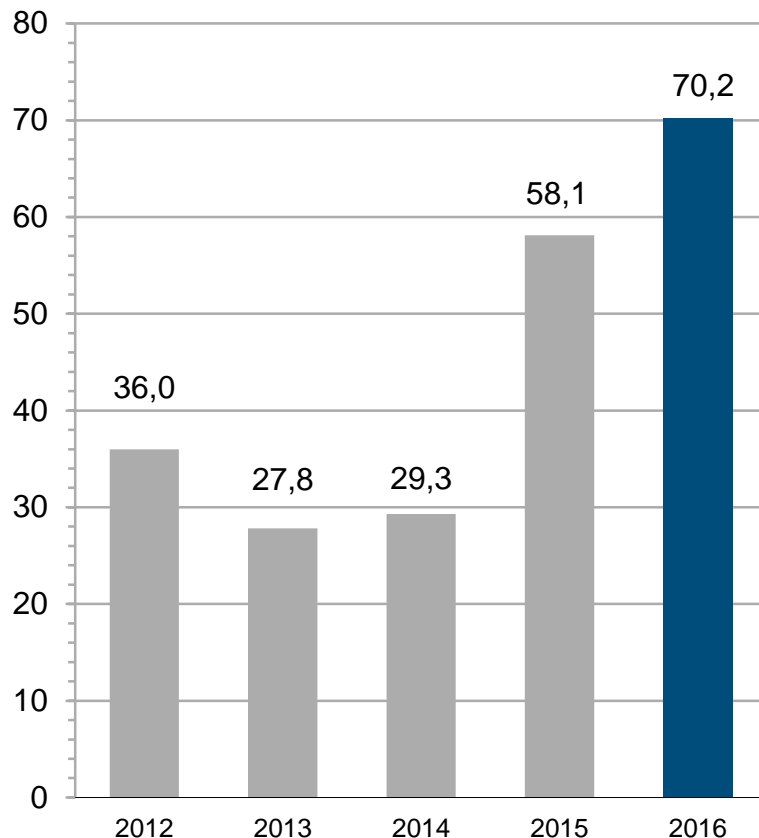
Osakkeenomistajien määrä



Omistus 31.12.2016

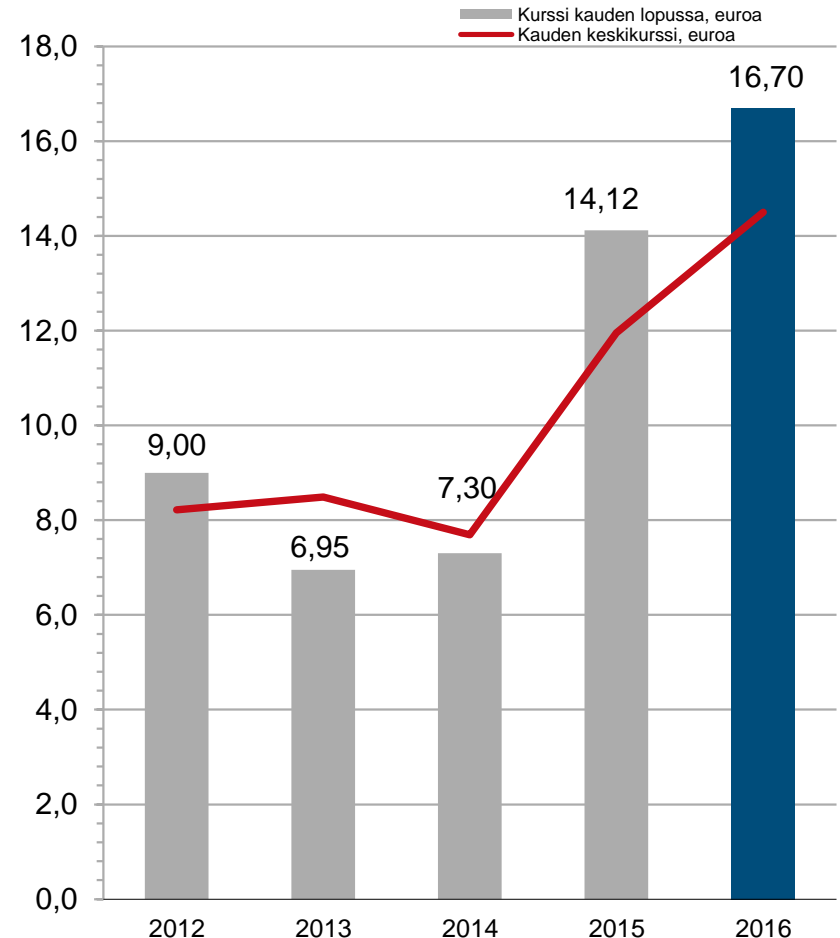


Markkina-arvo, Me



K-sarjan osakkeet on arvostettu A-sarjan osakkeen arvon mukaisesti.

Osakekurssi, euroa



Näkymät vuodelle 2017

Liiketoimintaympäristö

- Maailmantalouden ja rahoitusmarkkinoiden kehitys edelleen epävarmaa
- Vaneriteollisuuden parannusinvestoinnit laadun ja kustannustehokkuuden parantamiseksi normaalilla tasolla
- Myös uuden kapasiteetin hankkeita vireillä

Raute

- Rauten kyky vastata kysyntään on hyvä
 - Rahoitus- ja markkina-asema vahvat
 - Tehdyt kehitystoimenpiteet
- Aloittava tilauskanta vahva
- Vuoden 2017 liikevaihdon arvioidaan kasvavan ja liike tuloksen arvioidaan paranevan vuodesta 2016.

Yhteystiedot

Tapani Kiiski

toimitusjohtaja

0400 814 148

tapani.kiiski@raute.com

Arja Hakala

talousjohtaja

0400 710 387

arja.hakala@raute.com

Seuraa meitä verkossa:

www.raute.com

Twitter: [@rautemachinery](https://twitter.com/rautemachinery), [@RauteOyj](https://twitter.com/RauteOyj)

LinkedIn: [Raute Oyj](https://www.linkedin.com/company/raute-oyj)

Youtube: www.youtube.com/RauteMachinery

Facebook: [Raute Corporation](https://www.facebook.com/RauteCorporation)

Instagram: [@raute_corporation](https://www.instagram.com/raute_corporation)