

Osavuosisikatsaus 1.1.–31.3.2016

29.4.2016

Tapani Kiiski, toimitusjohtaja

1-3 2016 lyhyesti

Liiketoimintaympäristö

- Ei merkittäviä muutoksia Rauten tai Rauten asiakaskunnan kannalta.
- Rauten teknologian ja palveluiden kysyntä raportointijaksolla ristiriitaista
 - Tarjouskyselyjä ja aktiivisiakin neuvotteluja varsin runsaasti
 - Investointipäätökset lykkääntyivät edelleen
 - Varaosien ja palveluiden kysyntä hyvällä tasolla.

Raute

- Uusien tilausten määrä alhainen
 - Varaosat ja palvelut hyvällä tasolla
- Liikevaihto kasvoi 7% vertailukaudesta
- Kannattavuus vertailuvuoden tasolla – liiketulos 5% liikevaihdosta.

Me	Q1 2016	Q1 2015
Liikevaihto	26,4	24,6
Liiketulos	1,4	1,2
Uudet tilaukset	13	84
- Projektitoimitukset	4	74
- Teknologiapalvelut	9	10
Tilaukanta	44	101
- Muutos	-16	+57

Tuloslaskelma, tase ja tunnusluvut

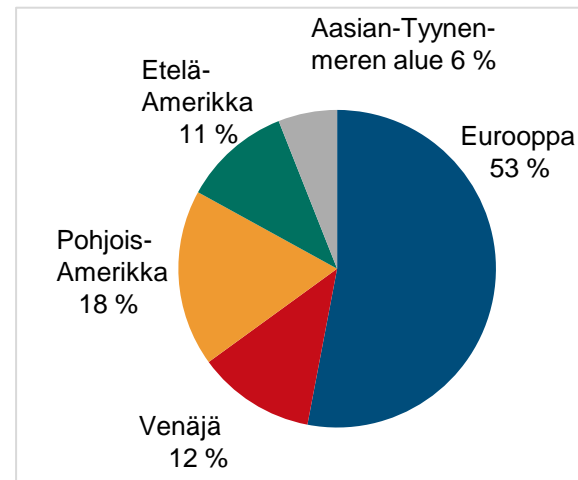
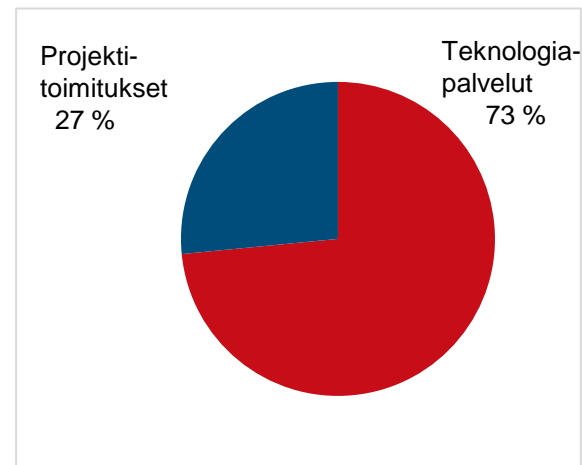
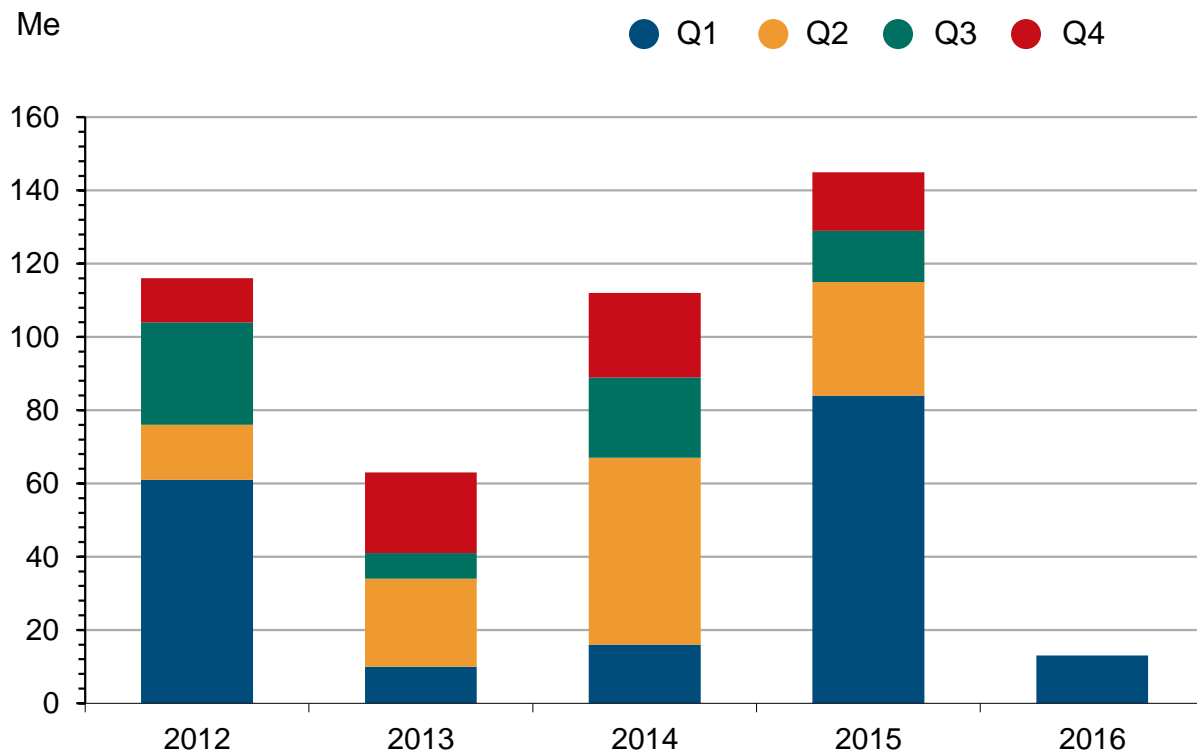
Tuloslaskelma, Me	1-3 2016	1-3 2015	2015
Liikevaihto	26,4	24,6	127,3
Liiketulos	1,4	1,2	8,1
Rahoitustuotot ja -kulut	-0,1	0,2	-0,0
Tulos ennen veroja	1,3	1,4	8,1
Tuloverot	-0,4	-0,3	-1,4
Kauden tulos	0,9	1,1	6,7

Tunnusluvut	1-3 2016	1-3 2015	2015
Osakekohtainen tulos, euroa	0,22	0,27	1,65
Liiketoiminnan rahavirta, Me	1,9	9,0	7,5
Sijoitetun pääoman tuotto (ROI), %	19,0	19,4	28,5
Nettovelkaantumisaste, %	-21,4	-44,1	-16,8
Omavaraisuusaste, %	56,5	52,6	58,5
Henkilöstö (kirjoilla)	637	595	646

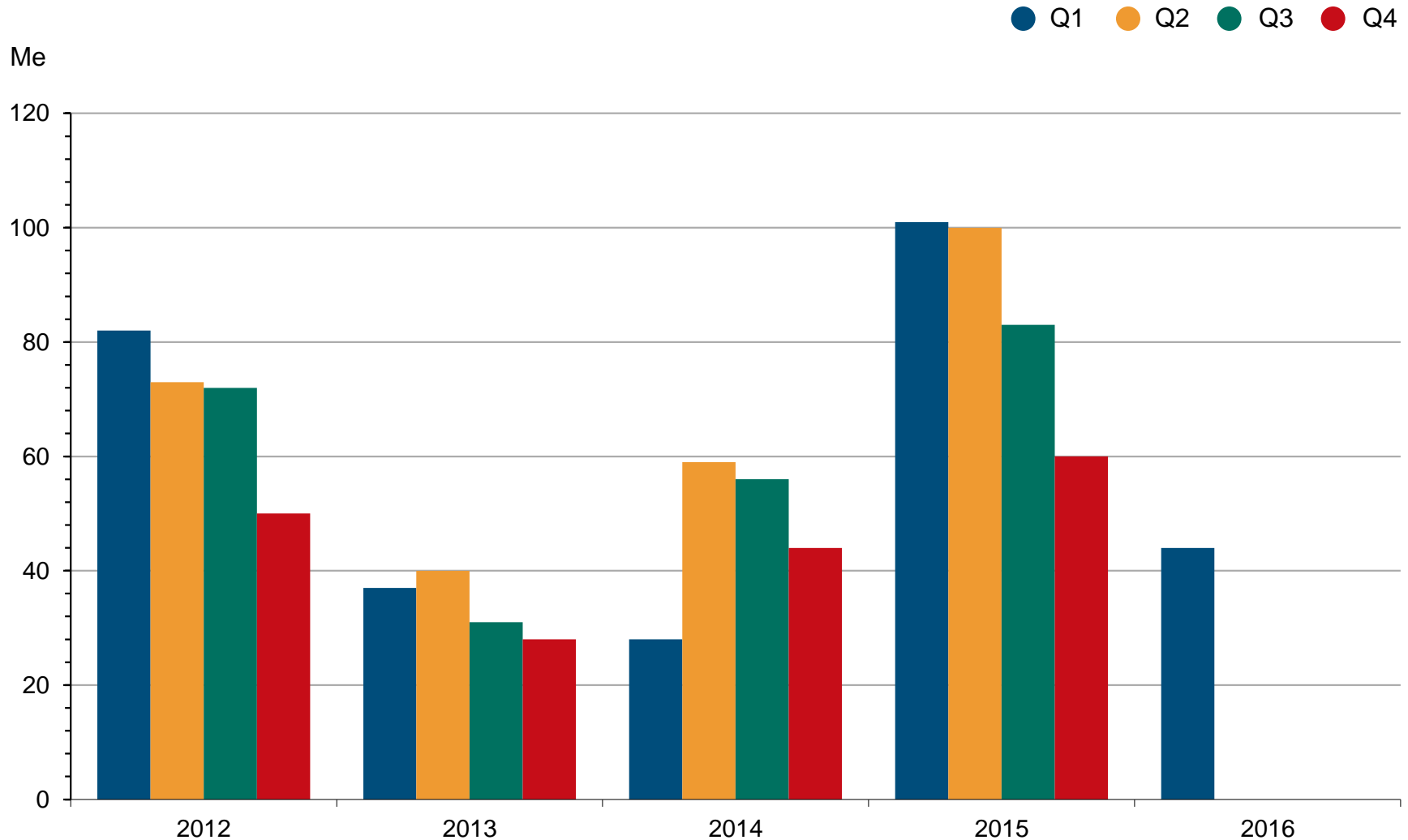
Tase, Me	31.3. 2016	31.3. 2015	31.12. 2015
Aineettomat hyödykkeet	1,5	3,5	1,6
Aineelliset hyödykkeet	9,0	8,0	8,5
Muut pitkäaikaiset varat	0,7	0,7	0,7
Vaihto-omaisuus	10,0	8,5	9,6
Myyntisaamiset ja muut saamiset	27,7	19,8	34,8
Rahavarat	9,2	13,1	6,5
Varat yhteensä	58,1	53,7	61,8

Oma pääoma	27,9	23,3	29,7
Pitkäaikaiset velat	0,6	1,6	0,7
Saadut ennakkomaksut	8,7	9,3	11,0
Lyhytaikaiset velat	20,9	19,5	20,3
Oma pääoma ja velat yhteensä	58,1	53,7	61,8

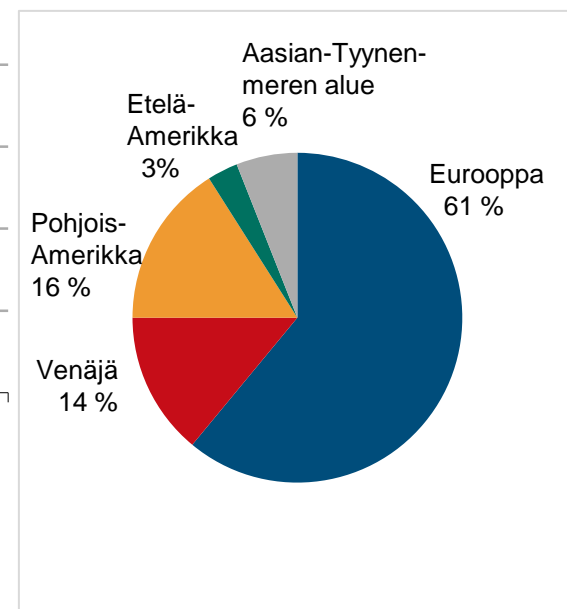
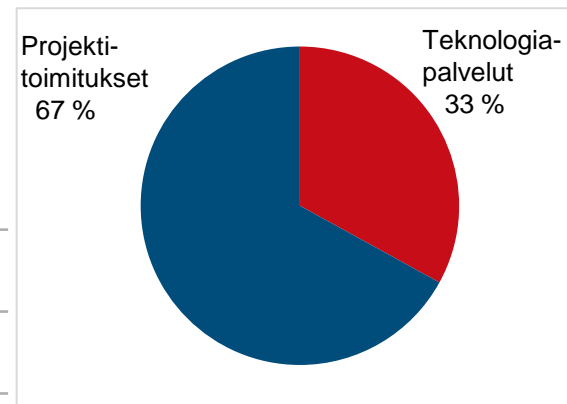
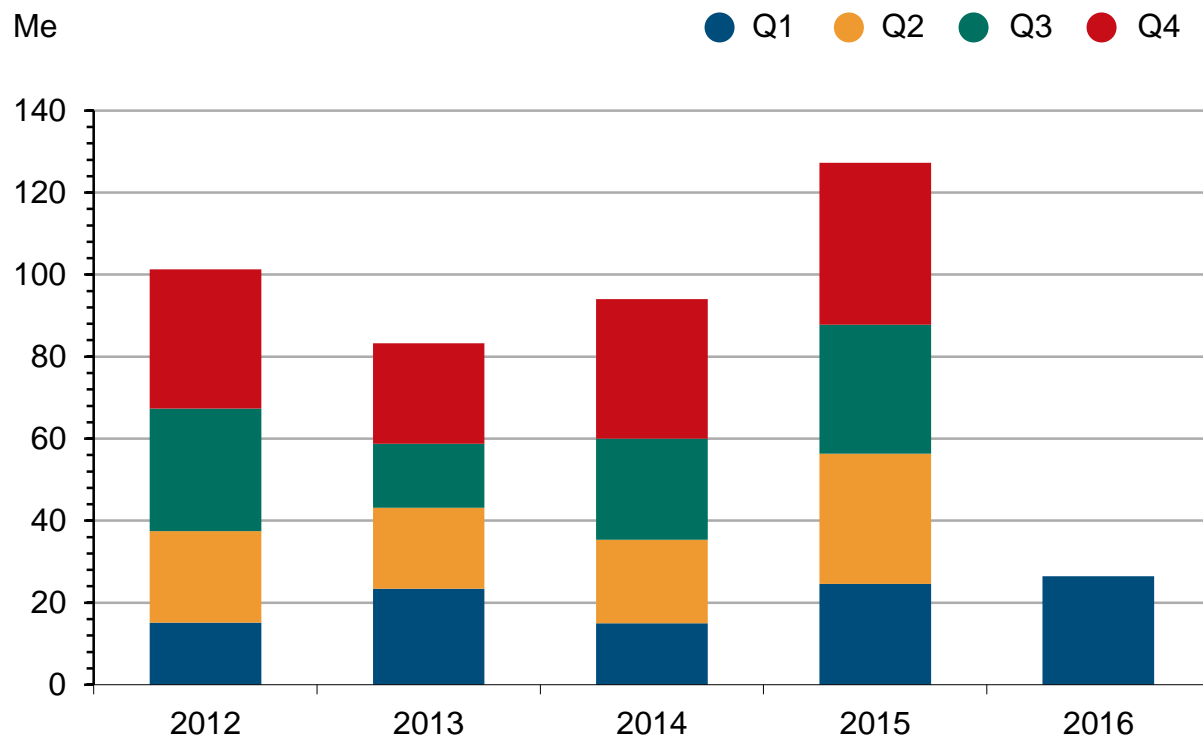
Uudet tilaukset 1–3 2016



Tilaukanta

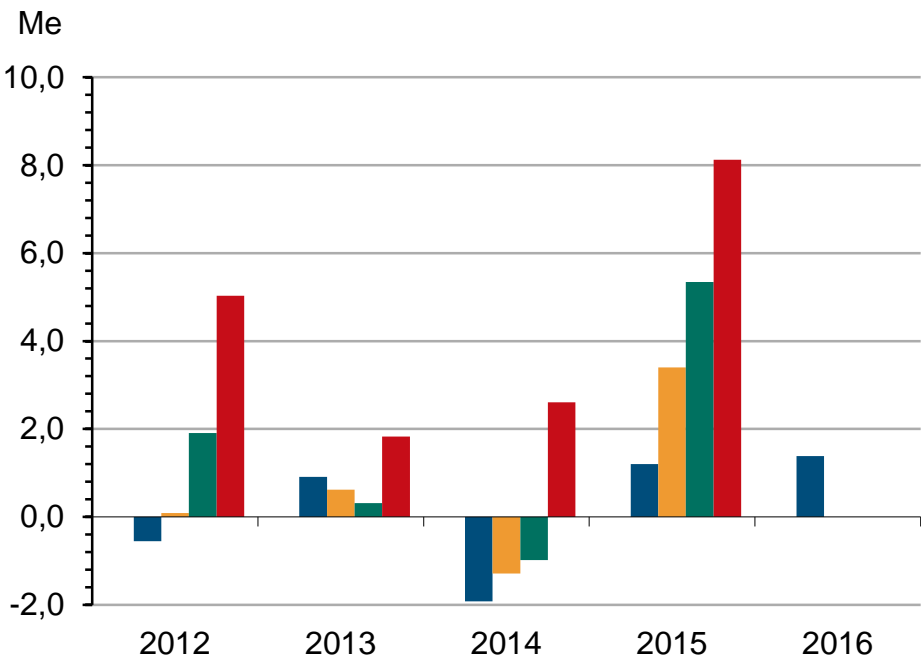


Liikevaihto 1–3 2016



Liiketulos

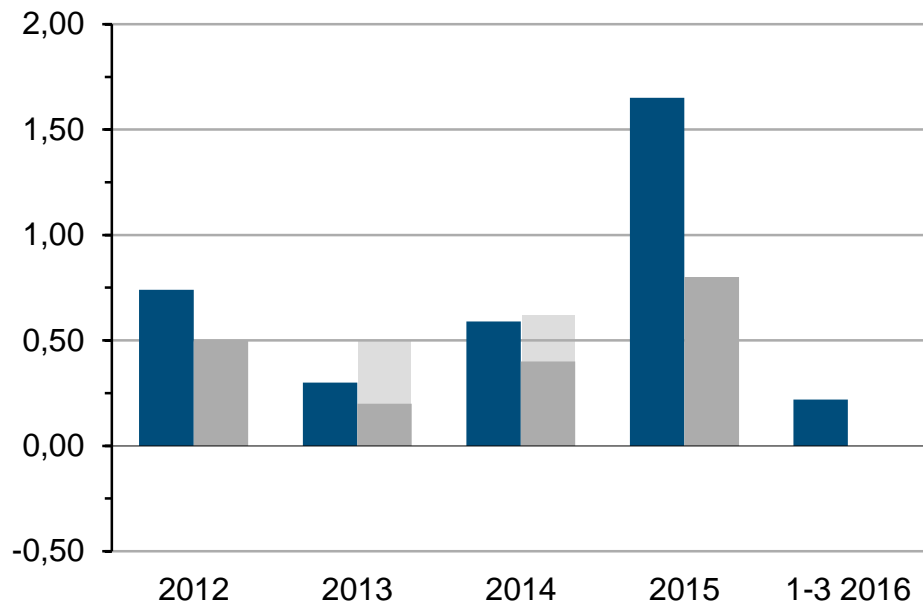
● 1-3 ● 1-6 ● 1-9 ● 1-12



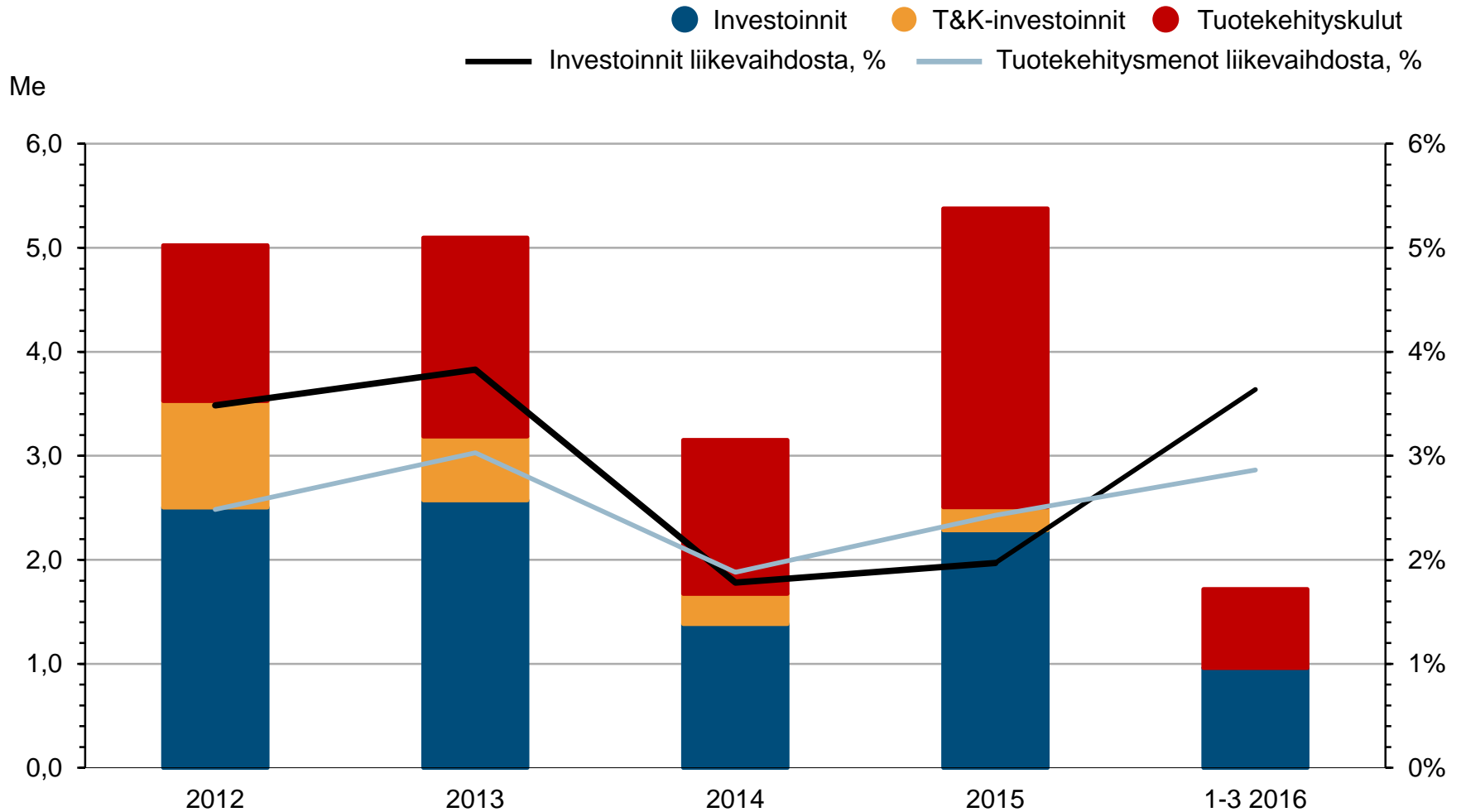
Osakekohtainen tulos

● Tulos per osake
● Osinko
● Pääoman palautus

euroa



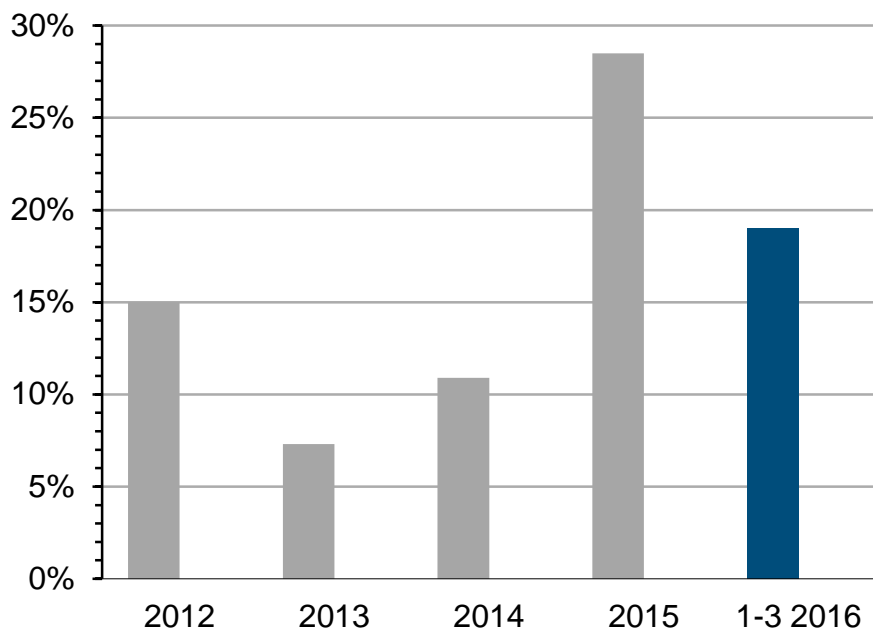
Panostukset tulevaisuuteen



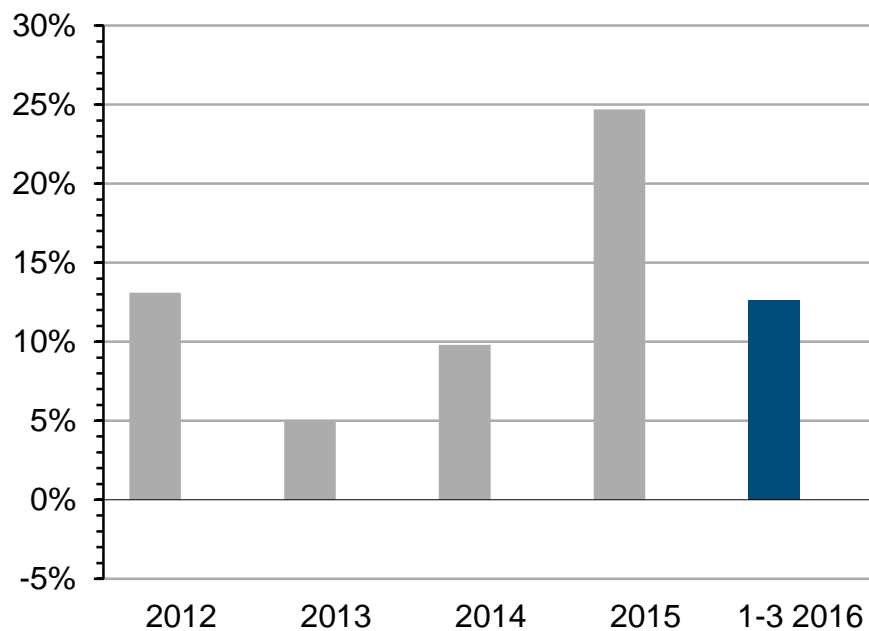
Sijoitetun pääoman tuotto (ROI)

Oman pääoman tuotto (ROE)

Sijoitetun pääoman tuotto (ROI)

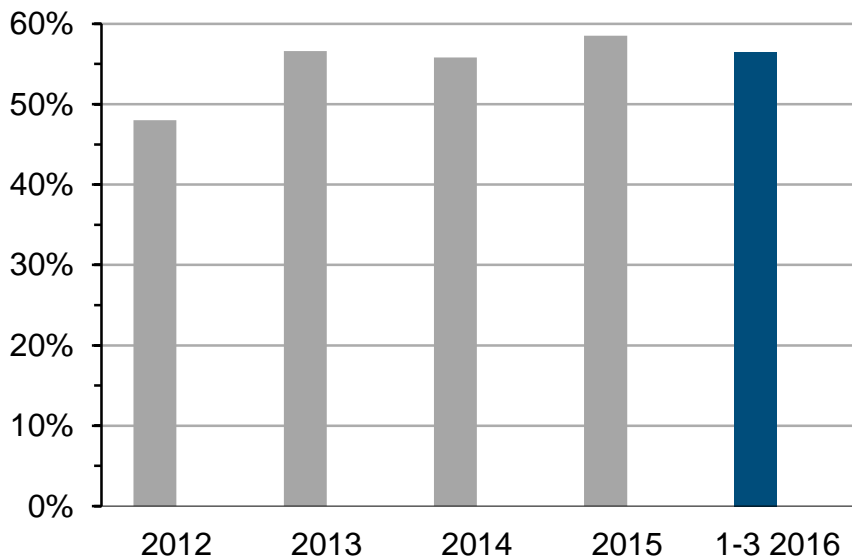


Oman pääoman tuotto (ROE)

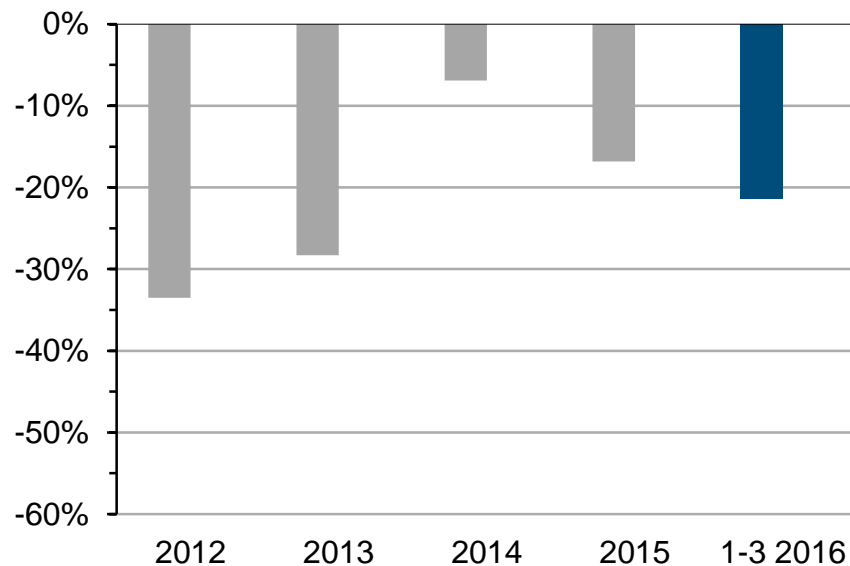


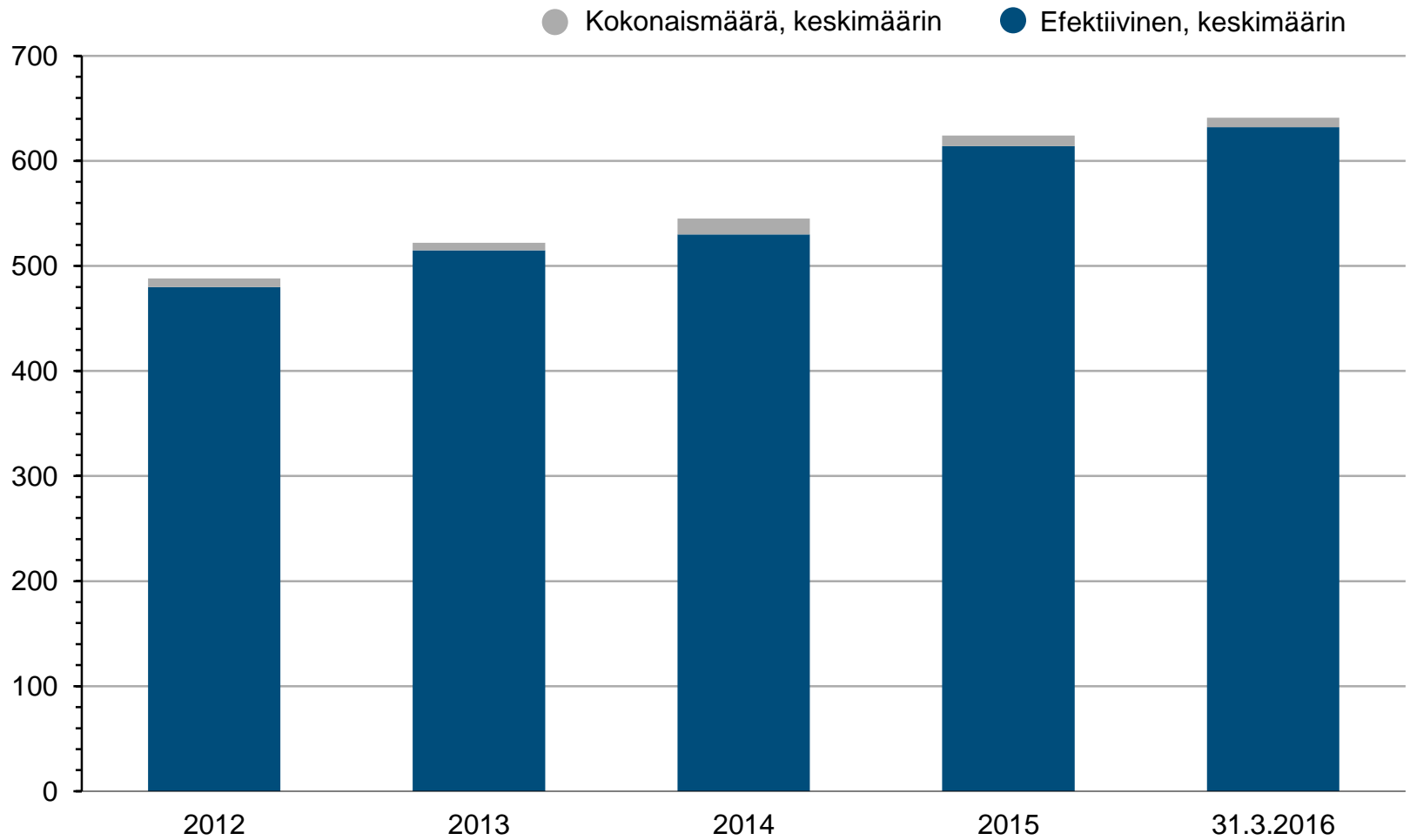
Omavaraisuusaste ja nettovelkaantumisaste

Omavaraisuusaste



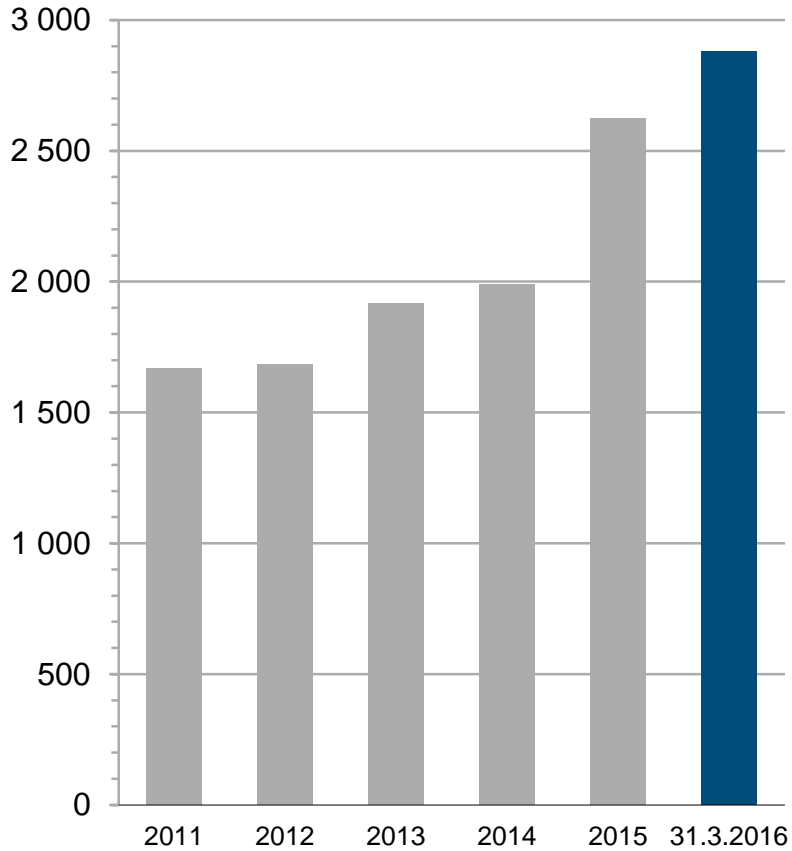
Nettovelkaantumisaste (gearing)



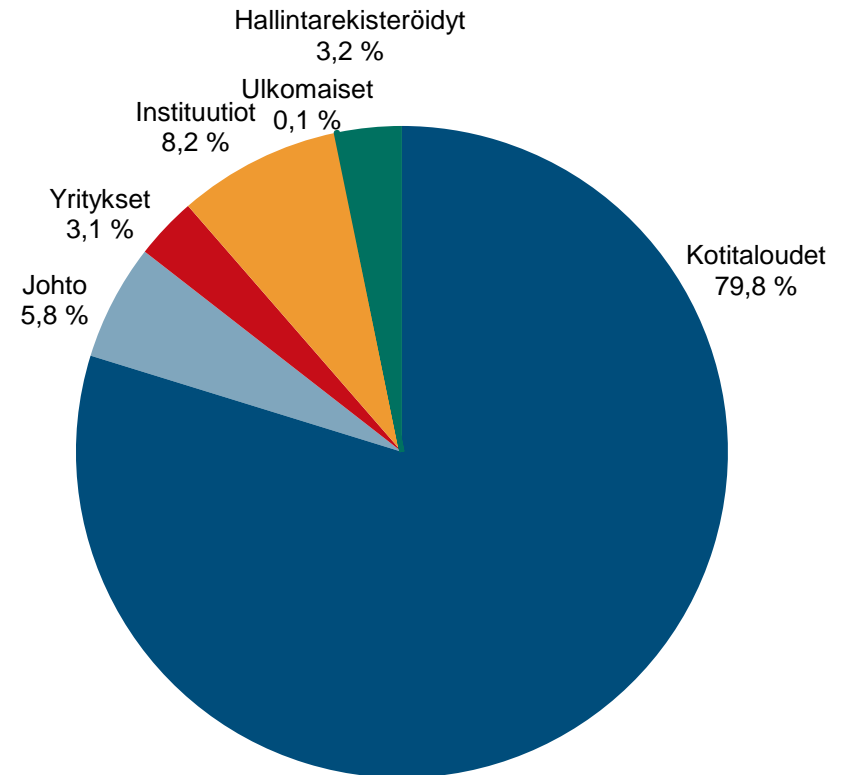


Osakkeenomistajat

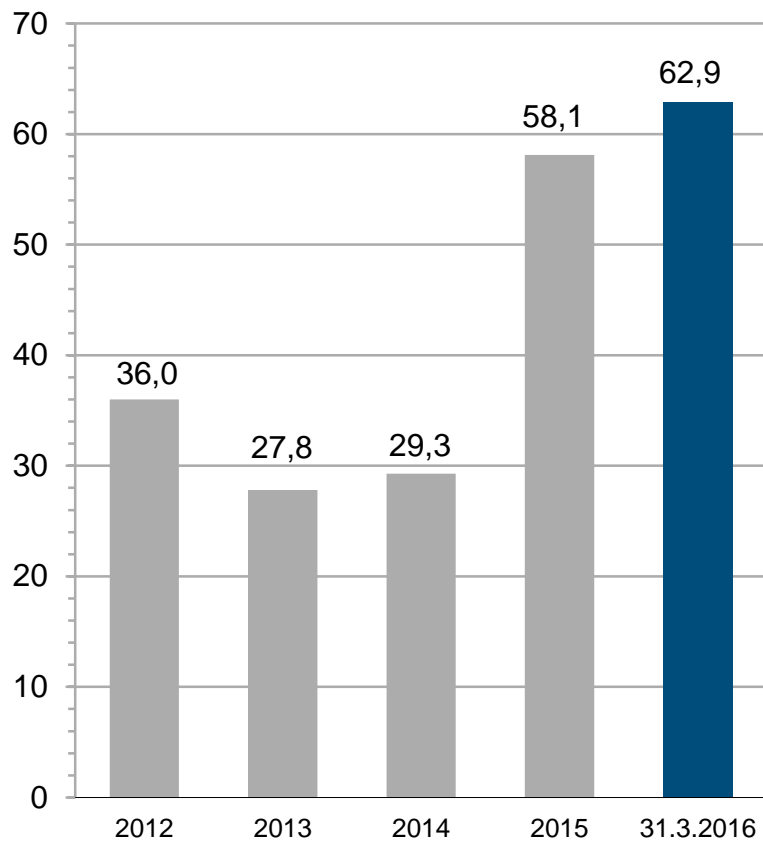
Osakkeenomistajien määrä



Omistus 31.3.2016

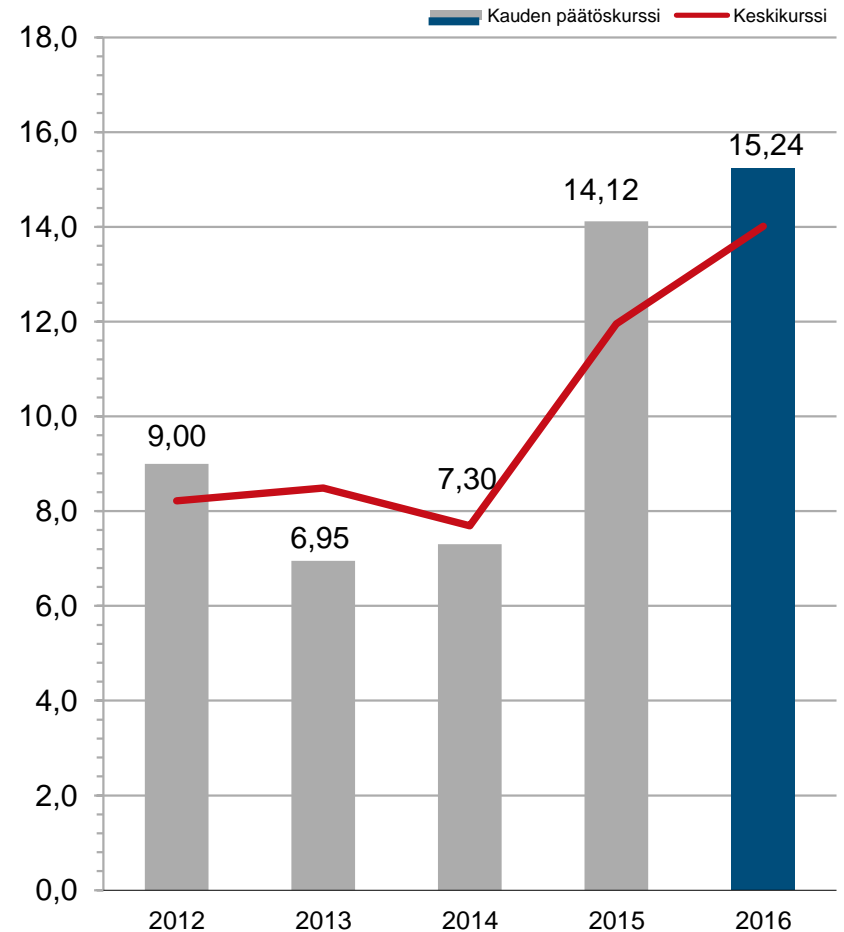


Markkina-arvo, Me



K-sarjan osakkeet on arvostettu A-sarjan osakkeen arvon mukaisesti.

Osakekurssi, euroa



Näkymät vuodelle 2016

Liiketoimintaympäristö

- Maailmantaloudessa ja rahoitusmarkkinoilla epävarmuus jatkuu
 - Luo edelleen epävarmuutta myös vaneri- ja LVL-teollisuuksien markkinatilanteen kehitykseen
 - Tehdaslaajuisia ja linjakohtaisia investointihankkeita kuitenkin suunnitteilla useita.
- Raute on arvioinut, että vaneri- ja LVL-teollisuuden parannusinvestoinnit vuonna 2016 kohtuullisella tasolla
 - Teknologiapalveluiden kysyntä jatkuu vahvana.

Raute

- Rauten vuoden 2016 liikevaihdon ja liiketuloksen arvioidaan olevan vuoden 2015 tasolla
 - Hyvä aloittava tilauskanta
 - Ennakoitu markkinatilanteen kehitys.

Yhteystiedot

Tapani Kiiski

toimitusjohtaja

0400 814 148

tapani.kiiski@raute.com

Arja Hakala

talousjohtaja

0400 710 387

arja.hakala@raute.com

Seuraa meitä verkossa:

www.raute.com

Twitter: [@rautemachinery](https://twitter.com/rautemachinery), [@RauteOyj](https://twitter.com/RauteOyj)

LinkedIn: [Raute Oyj](https://www.linkedin.com/company/raute-oyj)

Youtube: www.youtube.com/RauteMachinery

Facebook: [Raute Corporation](https://www.facebook.com/RauteCorporation)

Instagram: [@raute_corporation](https://www.instagram.com/raute_corporation)