


Osavuosisikatsaus 1.1.–30.9.2014

29.10.2014

Tapani Kiiski, toimitusjohtaja



Liiketoimintaympäristö

- Asiakasteollisuuksien markkinatilanteessa ei merkittäviä muutoksia
 - Pohjois-Amerikassa rakentamisen markkinatilanne on jatkanut paranemistaan, samoin osassa Eurooppaa.
 - Venäjän talouden tilanne on pysynyt heikkona ja Ukrainan kriisin pitkittymisen aiheuttama epävarmuus on heikentänyt tilannetta edelleen.
 - Asiakaskunnan toiminta pääosin kannattavaa, mutta tilauskannat lyhyitä eikä tilanne siten ole mahdollistanut merkittävien investointien etenemistä.
 - Suuria hankkeita on valmisteluvaiheessa useita mutta ne etenevät hitaasti.
 - Myöskään useat tuotantolinjojen laajuiset sekä modernisointihankkeet eivät vielä edenneet tilauksiksi asti. Haastavin tilanne on Venäjällä.
- Kunnossapidon ja varaosien kysyntä pysyi hyvänä.
 - Asiakasteollisuuksien tuotantomäärät ja käyttöasteet pysyneet pääosin hyvällä tasolla.

Raute

- Uudet tilaukset yli kaksinkertaiset vertailuvuoteen nähden
 - Kaksi uutta kapasiteettia luovaa hanketta Puolaan Q2:lla, joista toisesta lisäkauppa Q3.
 - Yli kaksi kolmasosaa uusista tilauksista Euroopasta.
 - Teknologiapalveluissa kasvu 19 % pääosin modernisoinneista.

MEUR	Q3 2014	1-9 2014	1-9 2013
Uudet tilaukset			
- projektitoimitukset	15	60	17
- teknologiapalvelut	7	29	24
Yhteensä	22	89	41

MEUR	Q3 2014	Q3 2013
Liikevaihto	24,7	15,6
Liiketulos	0,3	-0,3
Uudet tilaukset	22	7
Tilaukanta, muutos Q3	-3	

MEUR	1-9 2014	1-9 2013
Liikevaihto	60,0	58,8
Liiketulos	-1,0	0,3
Uudet tilaukset	89	41
Tilaukanta	56	31

Q3

- Liikevaihto jäi ennakoitua alhaisemmaksi
 - Kahden tehdaslaajuisen hankkeen kokonaistuloutus siirtyi.
 - Teknologiapalvelujen osuus liikevaihdosta 43 %.
- Kannattavuus jäi liikevaihdon tasoon nähden alhaiseksi
 - Kahdesta hankkeesta ennakoimattomia lisäkustannuksia. Toisessa koettua teknologiaa sovelletaan uuteen raaka-aineeseen, toisessa hankkeessa uutta teknologiaa pilottitoimituksessa.

1-9 2014

- Liikevaihto kasvoi 2 prosenttia.
- Teknologiapalveluiden osuus 27 Me, kasvu 15 % pääosin modernisoinneista.
- Kannattavuus jäi liikevaihtoa vastaavasta tasosta Q3:n johdosta.
- Tilaukanta hyvällä tasolla.

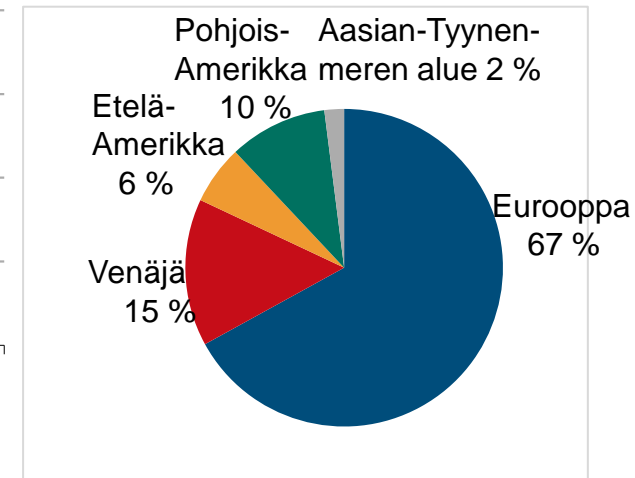
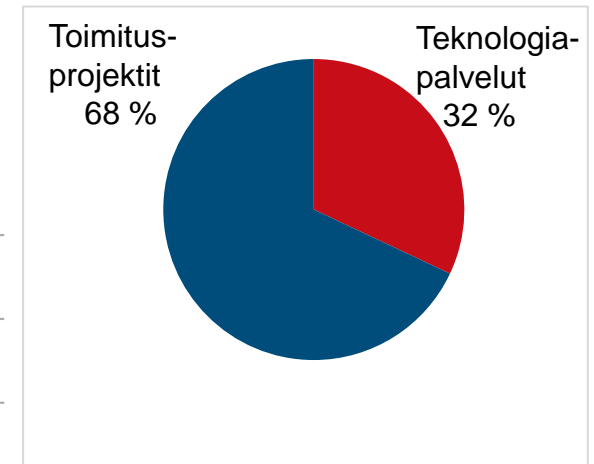
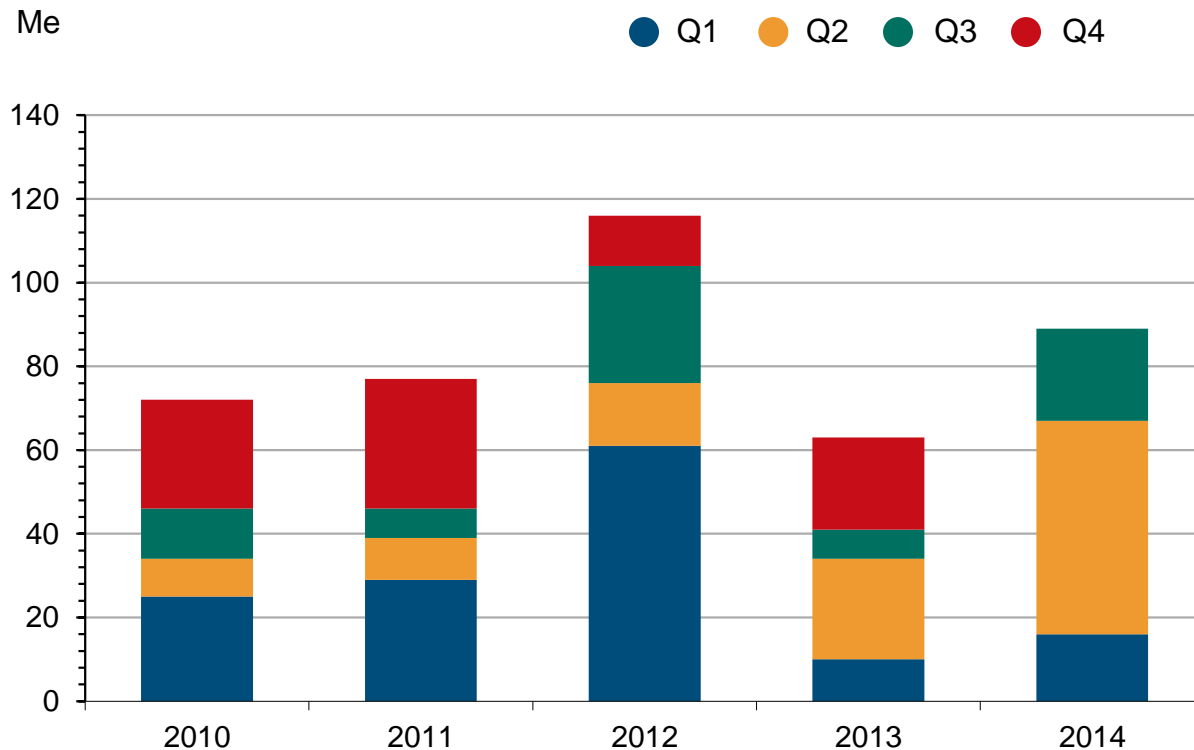
Tuloslaskelma, tase ja tunnusluvut

Tuloslaskelma, Me	1-9 2014	1-9 2013	2013
Liikevaihto	60,0	58,8	83,3
Liiketulos	-1,0	0,3	1,8
Rahoitustuotot ja -kulut	-0,0	0,1	-0,2
Tulos ennen veroja	-1,0	0,4	1,6
Tuloverot	0,2	-0,1	-0,4
Kauden tulos	-0,8	0,3	1,2

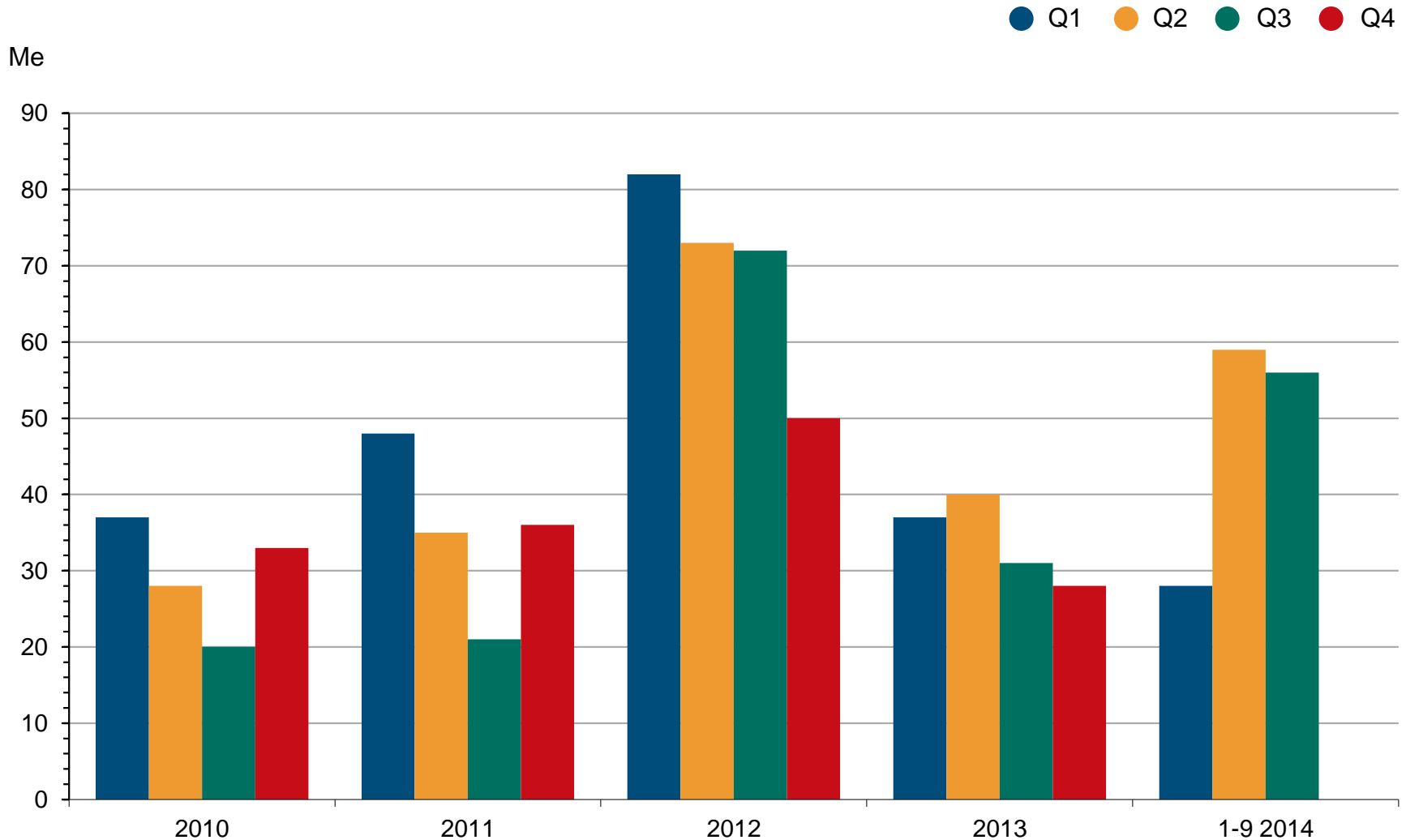
Tunnusluvut	1-9 2014	1-9 2013	2013
Osakekohtainen tulos, euroa	-0,21	0,07	0,30
Liiketoiminnan rahavirta, Me	2,0	5,2	3,7
Sijoitetun pääoman tuotto (ROI), %	-3,9	3,1	7,3
Nettovelkaantumisaste, %	-29,2	-41,1	-28,3
Omavaraisuusaste, %	54,8	55,3	56,6
Henkilöstö (kirjoilla)	568	532	534

Tase, Me	30.9. 2014	30.9. 2013	2013
Aineettomat hyödykkeet	3,5	3,9	3,6
Aineelliset hyödykkeet	7,9	8,0	8,4
Muut pitkäaikaiset varat	0,5	1,0	0,6
Vaihto-omaisuus	7,0	6,1	5,0
Myyntisaamiset ja muut saamiset	20,2	12,5	18,5
Rahavarat	10,5	18,0	12,7
Varat yhteensä	49,6	49,4	48,8
Oma pääoma	21,0	22,6	23,6
Pitkäaikaiset velat	2,3	4,8	3,4
Saadut ennakkomaksut	11,4	8,6	7,1
Lyhytaikaiset velat	14,9	13,5	14,7
Oma pääoma ja velat yhteensä	49,6	49,4	48,8

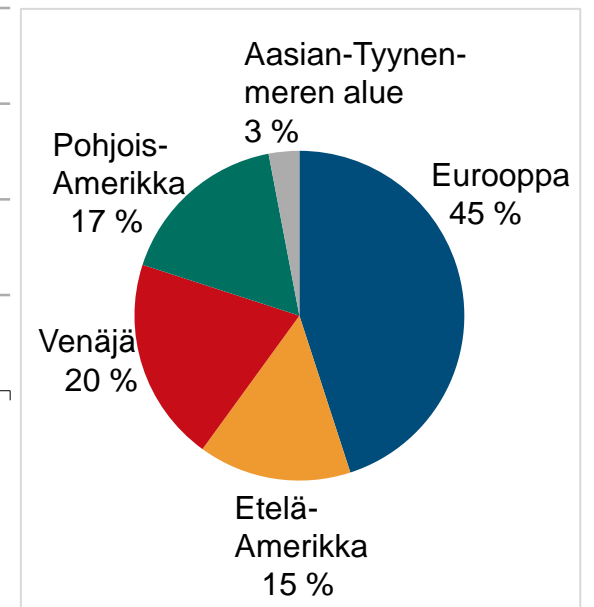
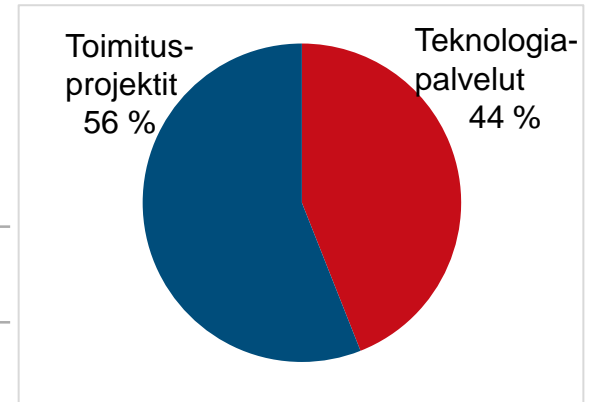
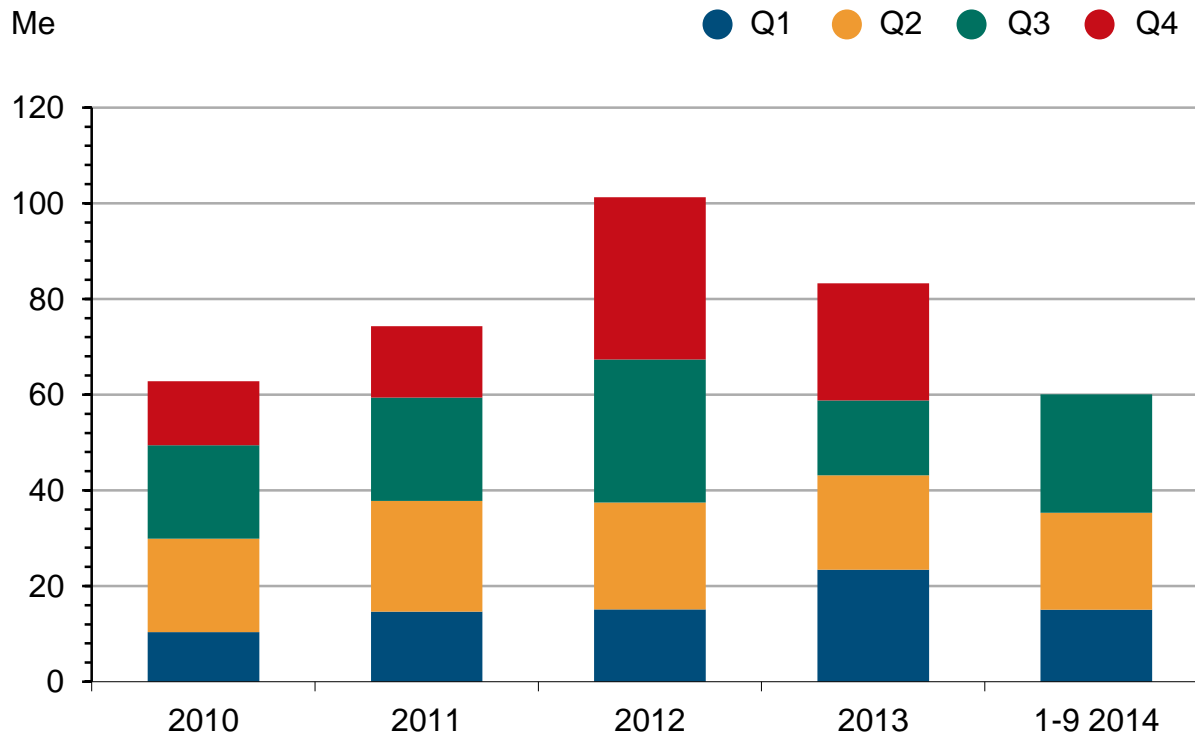
Uudet tilaukset 1-9 2014



Tilaukanta

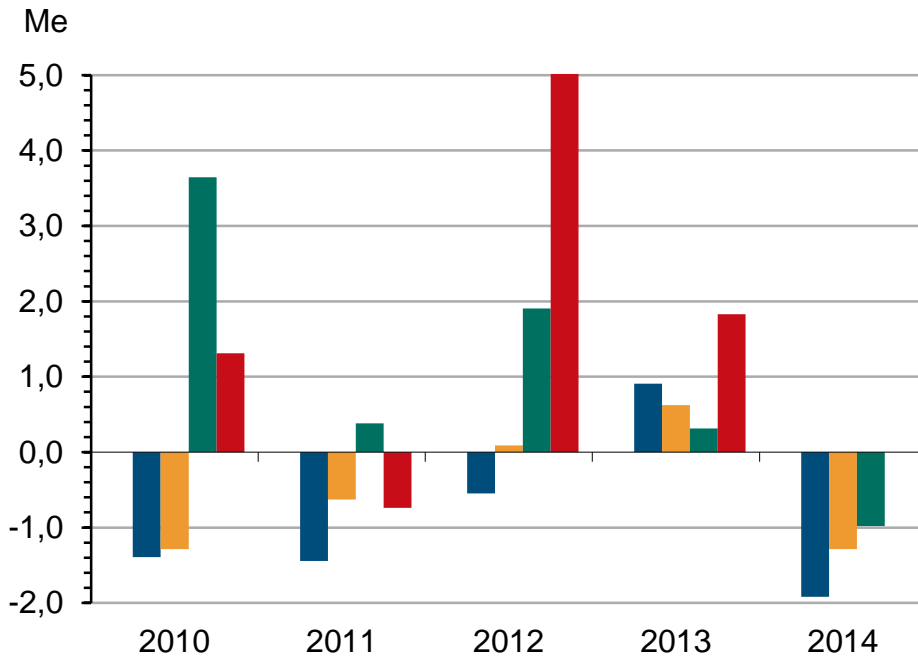


Liikevaihto 1-9 2014



Liiketulos

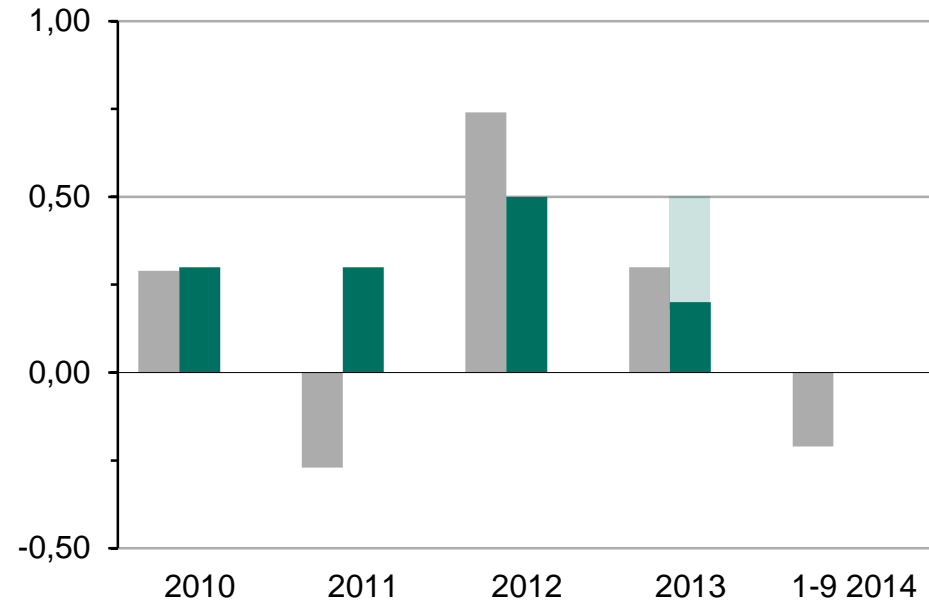
● 1-3 ● 1-6 ● 1-9 ● 1-12



Osakekohtainen tulos

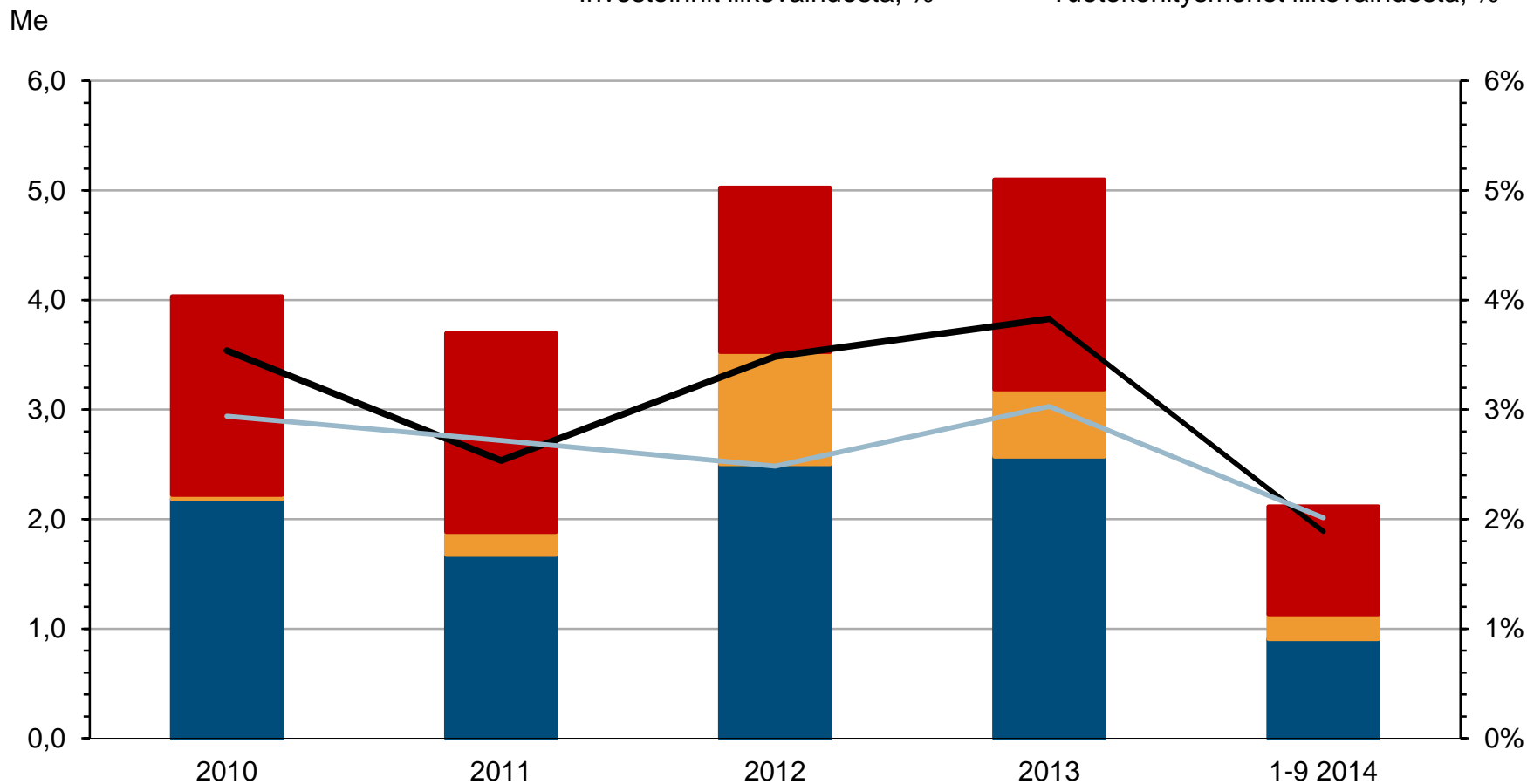
● Tulos per osake
● Osinko
● Pääoman palautus

euroa



Panostukset tulevaisuuteen

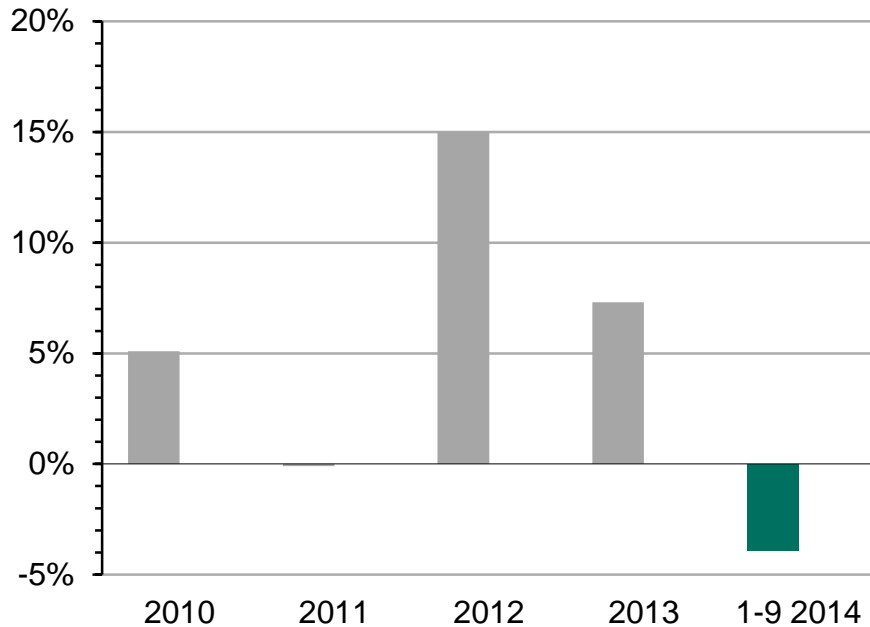
● Investoinnit
 ● T&K-investoinnit
 ● Tuotekehityskulut
— Investoinnit liikevaihdosta, %
 — Tuotekehitysmenot liikevaihdosta, %



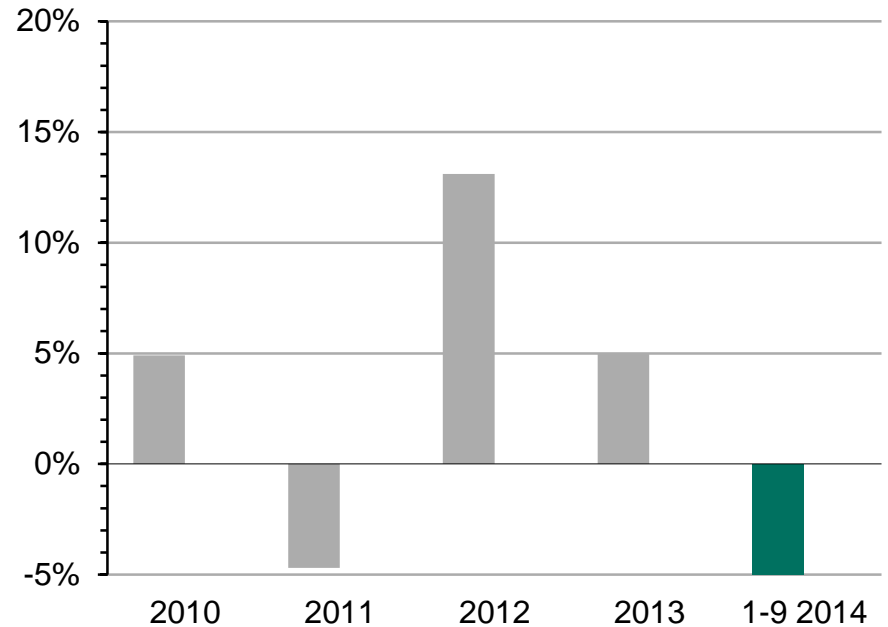
Sijoitetun pääoman tuotto (ROI)

Oman pääoman tuotto (ROE)

Sijoitetun pääoman tuotto (ROI)

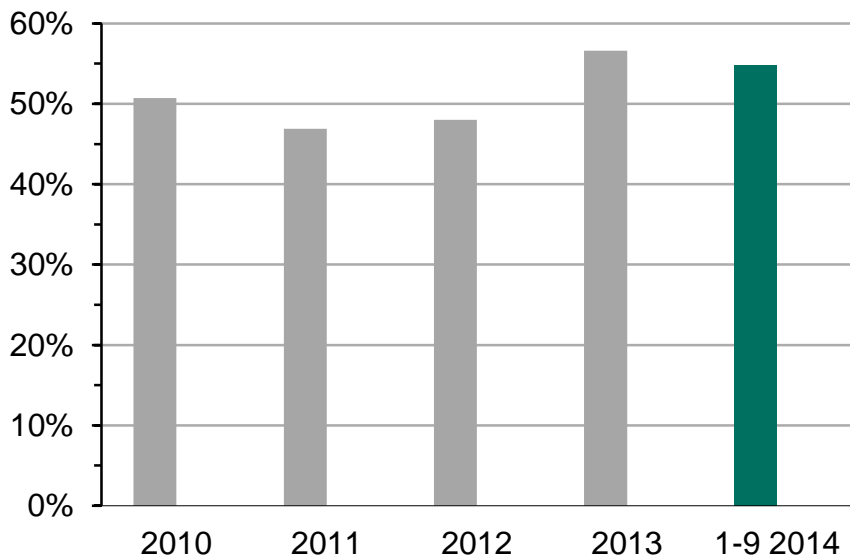


Oman pääoman tuotto (ROE)

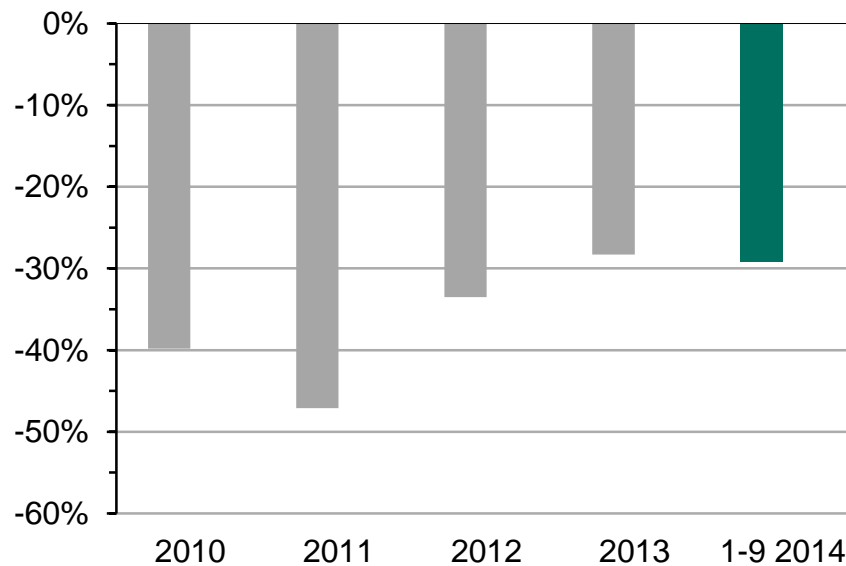


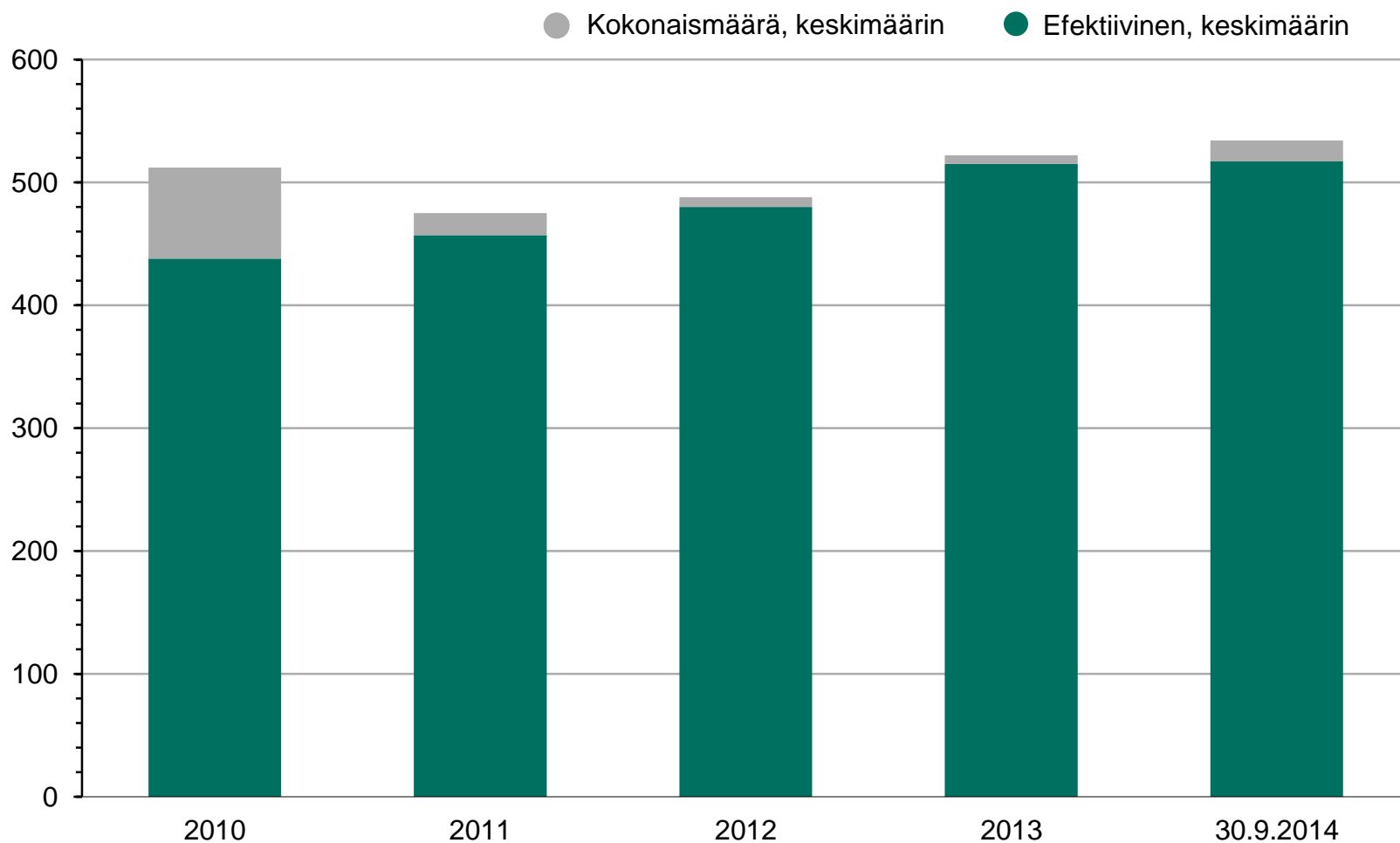
Omavaraisuusaste ja nettovelkaantumisaste

Omavaraisuusaste

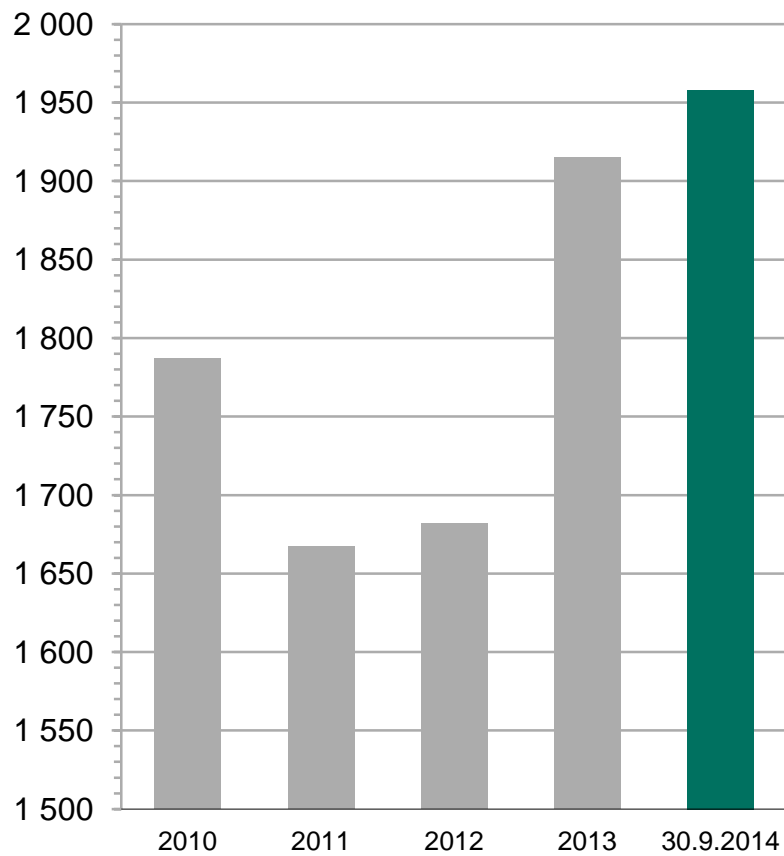


Nettovelkaantumisaste (gearing)

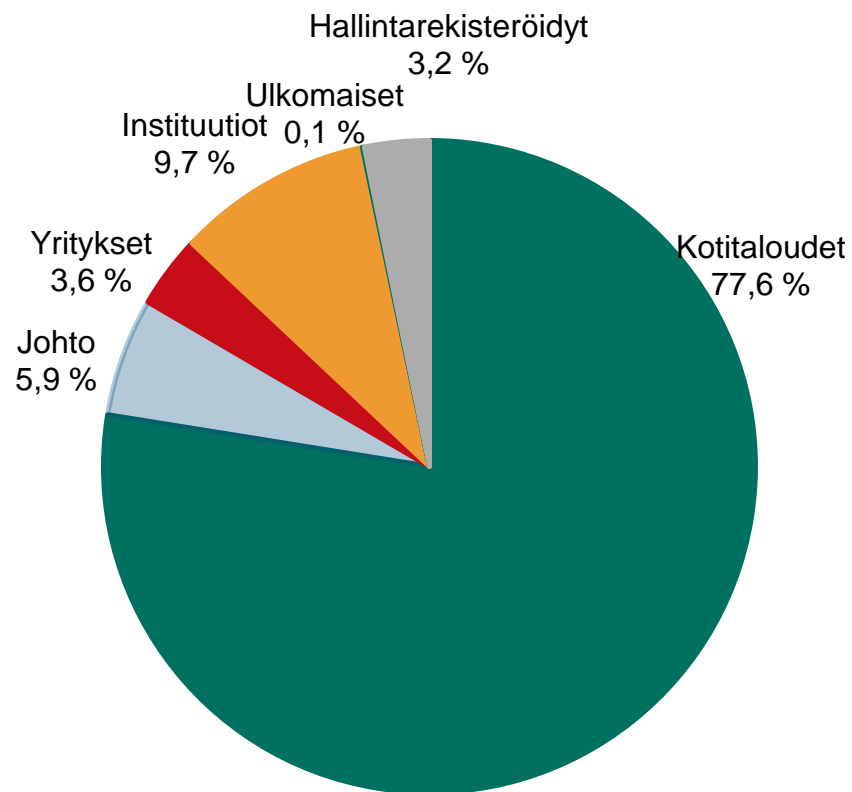




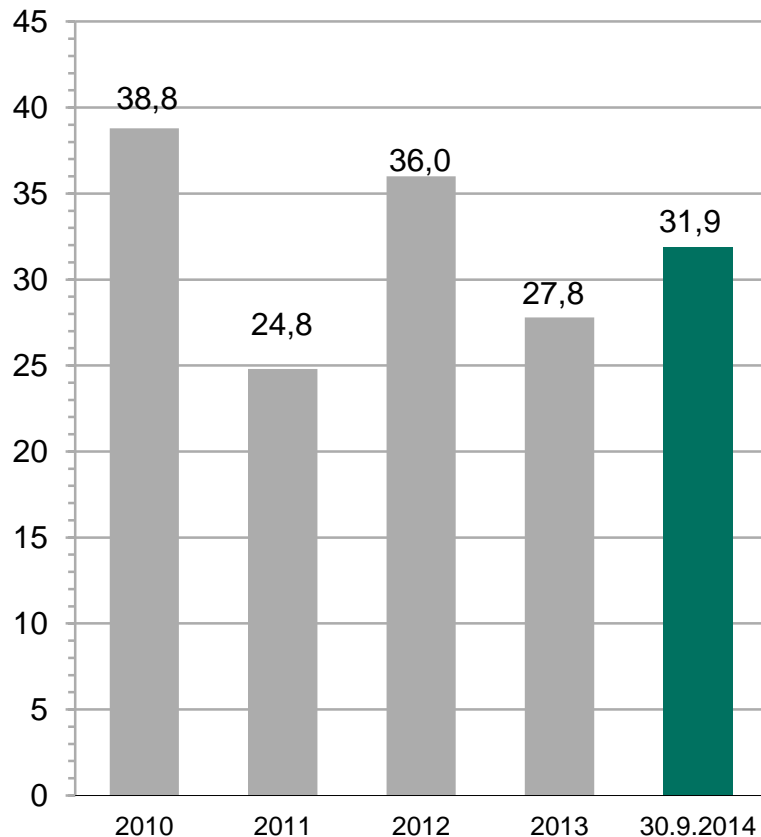
Osakkeenomistajien määrä



Omistus 30.9.2014

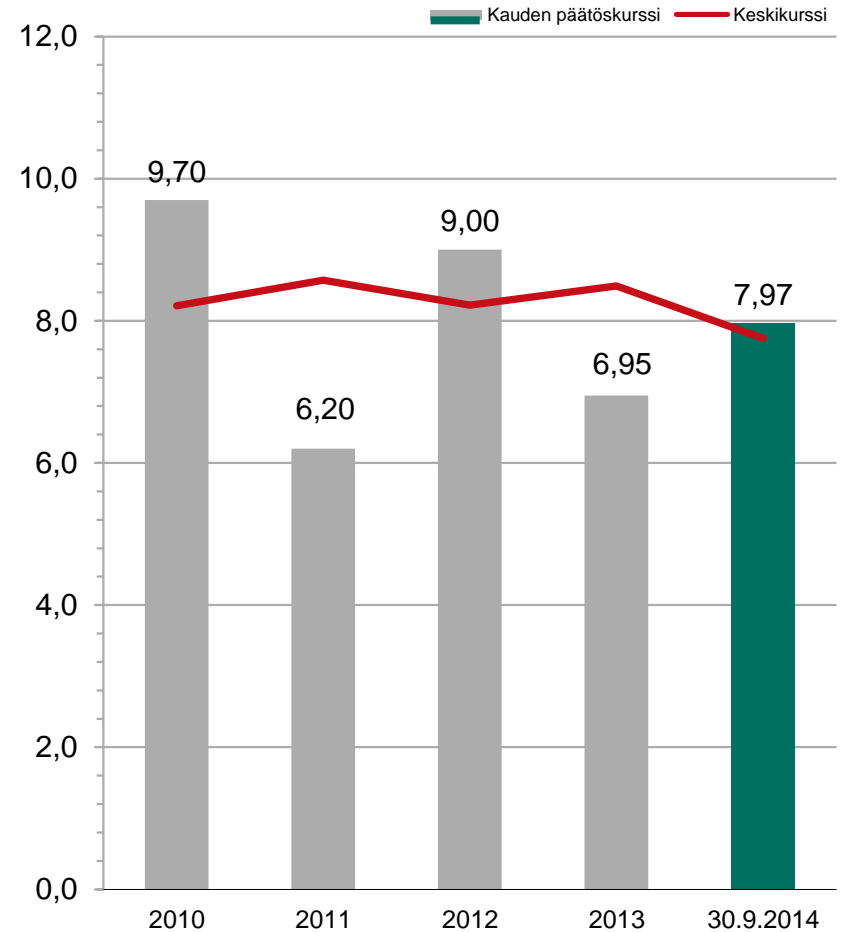


Markkina-arvo, Me



K-sarjan osakkeet on arvostettu A-sarjan osakkeen arvon mukaisesti.

Osakekurssi, euroa



Näkymät vuodelle 2014

Liiketoimintaympäristö:

- Epävarmuus markkinatilanteen kehityksestä jatkuu ja heijastuu investointeihin.
- Pohjois-Amerikassa ja osin Euroopassa rakentamisen markkinatilanteen arvioidaan jatkavan paranemistaan.
- Isoja hankkeita valmistelussa useita.
- Venäjällä kasvunäkymät heikentyneet.
 - Investointien toteuttamiseen liittyvää epävarmuutta lisänneet heikentyneet talousnäkökymät.

Raute:

- Tulospöytäkuva ei muutu.
- Vuoden 2014 osalta arvioidaan, että vuoteen 2013 verrattuna
 - liikevaihto kasvaa
 - liiketulos paranee.

Yhteystiedot

Tapani Kiiski

toimitusjohtaja

0400 814 148

tapani.kiiski@raute.com

Arja Hakala

talousjohtaja

0400 710 387

arja.hakala@raute.com