


Tilinpäätös 1.1.–31.12.2013

13.2.2014

Tapani Kiiski, toimitusjohtaja



Liiketoimintaympäristö:

- Maailmantalouden ja rahamarkkinoiden epävarmuus jatkui.
- Asiakasteollisuuksien markkina-tilanne jatkui epävarmana useilla markkina-alueilla.
 - Uutta kapasiteettia luovia hankkeita ei käynnistynyt.
 - Investoinnit kohdistuivat pienehköihin kone- ja laiteinvestointeihin sekä modernisointeihin.
- Puutuoteteollisuuden käyttöasteet pysyivät pääosin hyvällä tasolla.
 - Kunnossapidon ja varaosien kysyntä pysyi hyvänä.

Raute:

- Uudet tilaukset alhaisella tasolla.
 - Pois lukien uuden kapasiteetin hankkeet, uudet tilaukset kasvoivat tai pysyivät edellisen vuoden tasolla kaikilla markkina-alueilla.
 - Suhteellisesti eniten kasvoi Pohjois-Amerikka.
 - Merkittävä osa uusista tilauksista kohdistui kuivausteknologiaan ja kuivan viilun jalostukseen.
- Teknologiapalvelut kasvoivat 29 %.
 - Kasvu modernisoinneista Euroopassa ja Pohjois-Amerikassa.
 - Varaosat ja huoltopalvelut edellisen vuoden hyvällä tasolla.

1-12 2013 lyhyesti

Me	Q4 2013	Q4 2012
Liikevaihto	24,5	33,9
Liiketulos	1,5	3,1
Uudet tilaukset:		
• projektitoimitukset	11	4
• teknologiapalvelut	11	8

Me	2013	2012
Liikevaihto	83,3	101,3
Liiketulos	1,8	5,0
Uudet tilaukset:		
• projektitoimitukset	29	89
• teknologiapalvelut	34	27
Tilaukanta	28	50

Q4

- Uudet tilaukset lähes normaalilla tasolla.
- Liikevaihto kasvoi kolmannesta vuosineljänneksestä yli puolet
 - tilaukannan ajoitus.
- Tilaukanta laski 3 Me.
- Edellisiin vuosineljänneksiin verrattuna parempi kannattavuus aiheutui liikevaihdon kasvusta.

2013

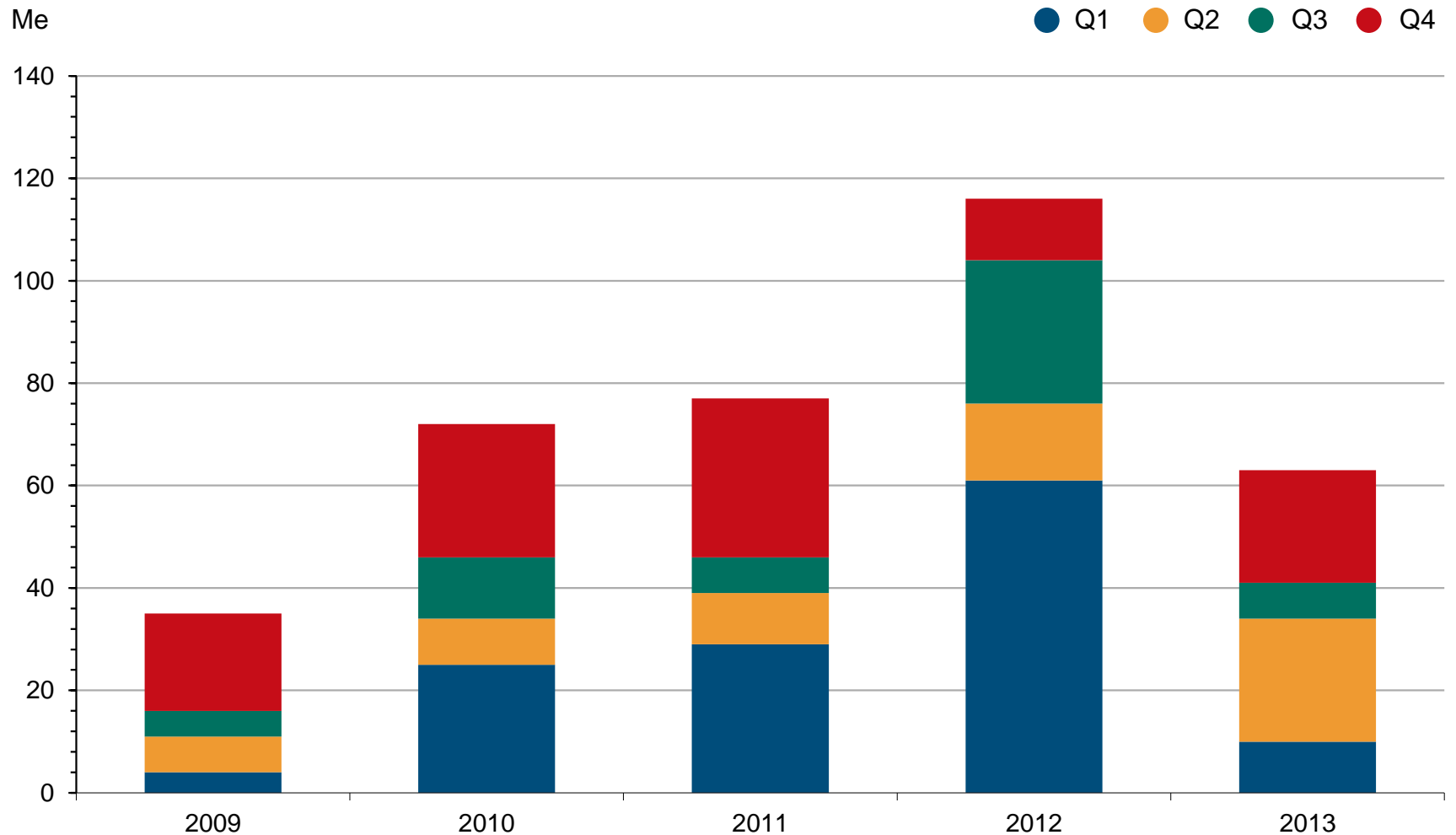
- Uudet tilaukset alhaisella tasolla.
- Tilaukanta laski 22 Me.
- Liikevaihto laski 18%
 - uusien tilausten alhainen määrä
 - tilaukannan ajoitus.
- Tilaukannassa neljä tehdashanketta.
- Liiketulos laski, kannattavuus liikevaihtoa vastaavalla tasolla.

Tuloslaskelma ja tunnusluvut

Me	2013	2012
Liikevaihto	83,3	101,3
Liiketulos	1,8	5,0
Rahoitustuotot ja -kulut	-0,2	-0,3
Tulos ennen veroja	1,6	4,8
Tuloverot	-0,4	-1,8
Kauden tulos	1,2	3,0
Osakekohtainen tulos, euroa	0,30	0,74
Liiketoiminnan rahavirta	3,1	1,9
Sijoitetun pääoman tuotto (ROI), %	7,3	15,0
Nettovelkaantumisaste, %	-28,3	-33,5
Omavaraisuusaste, %	56,6	48,0
Henkilöstö (kirjoilla)	534	503

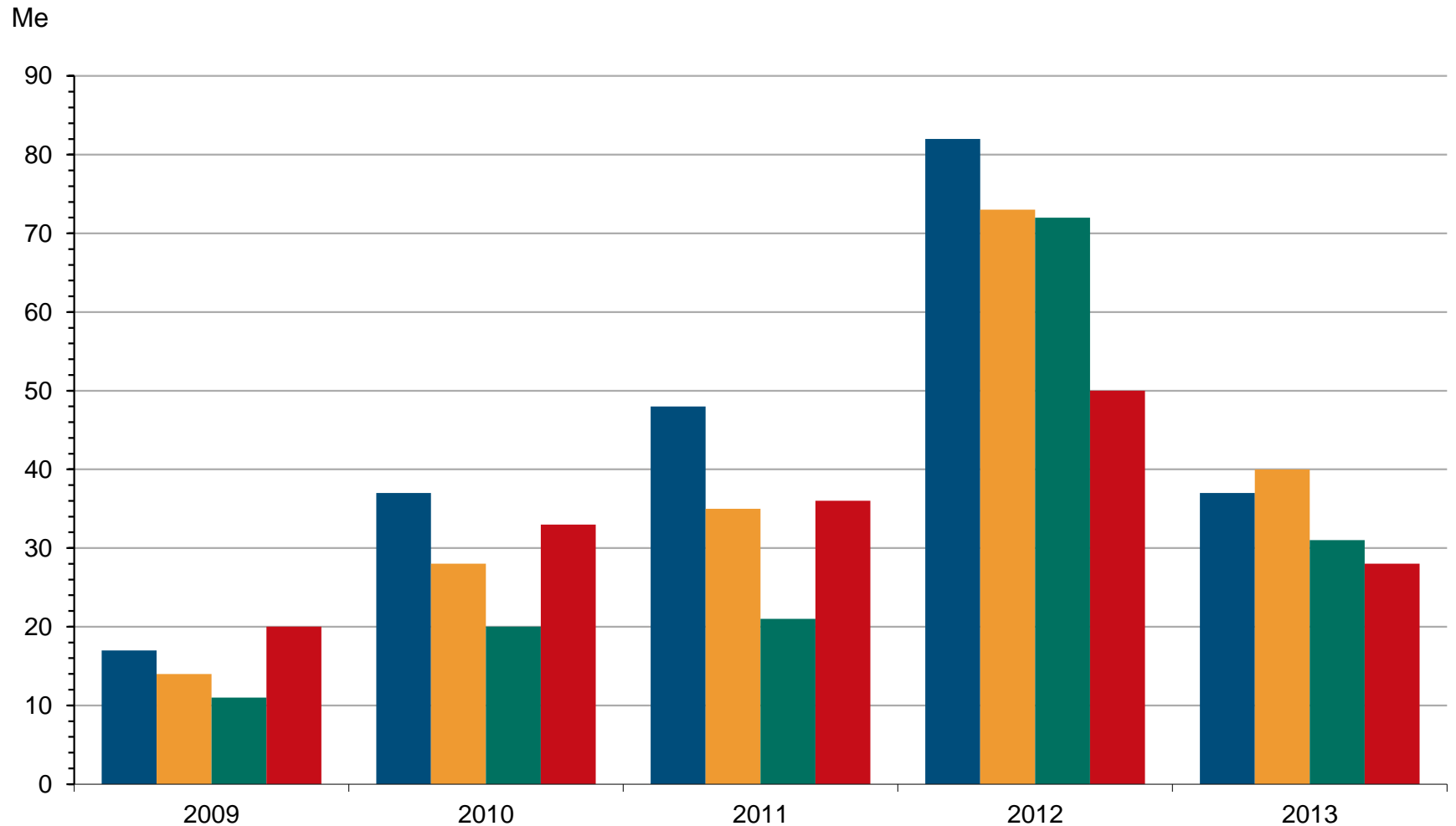
Me	31.12.2013	31.12.2012
Aineettomat hyödykkeet	3,6	3,2
Aineelliset hyödykkeet	8,4	7,9
Muut pitkäaikaiset varat	0,6	0,8
Vaihto-omaisuus	5,0	7,1
Myyntisaamiset ja muut saamiset	18,5	24,5
Rahavarat	12,7	19,5
Varat yhteensä	48,8	63,1
Oma pääoma	23,6	24,1
Pitkäaikaiset velat	3,4	6,2
Saadut ennakkomaksut	7,1	12,8
Lyhytaikaiset velat	14,7	20,0
Oma pääoma ja velat yhteensä	48,8	63,1

Uudet tilaukset

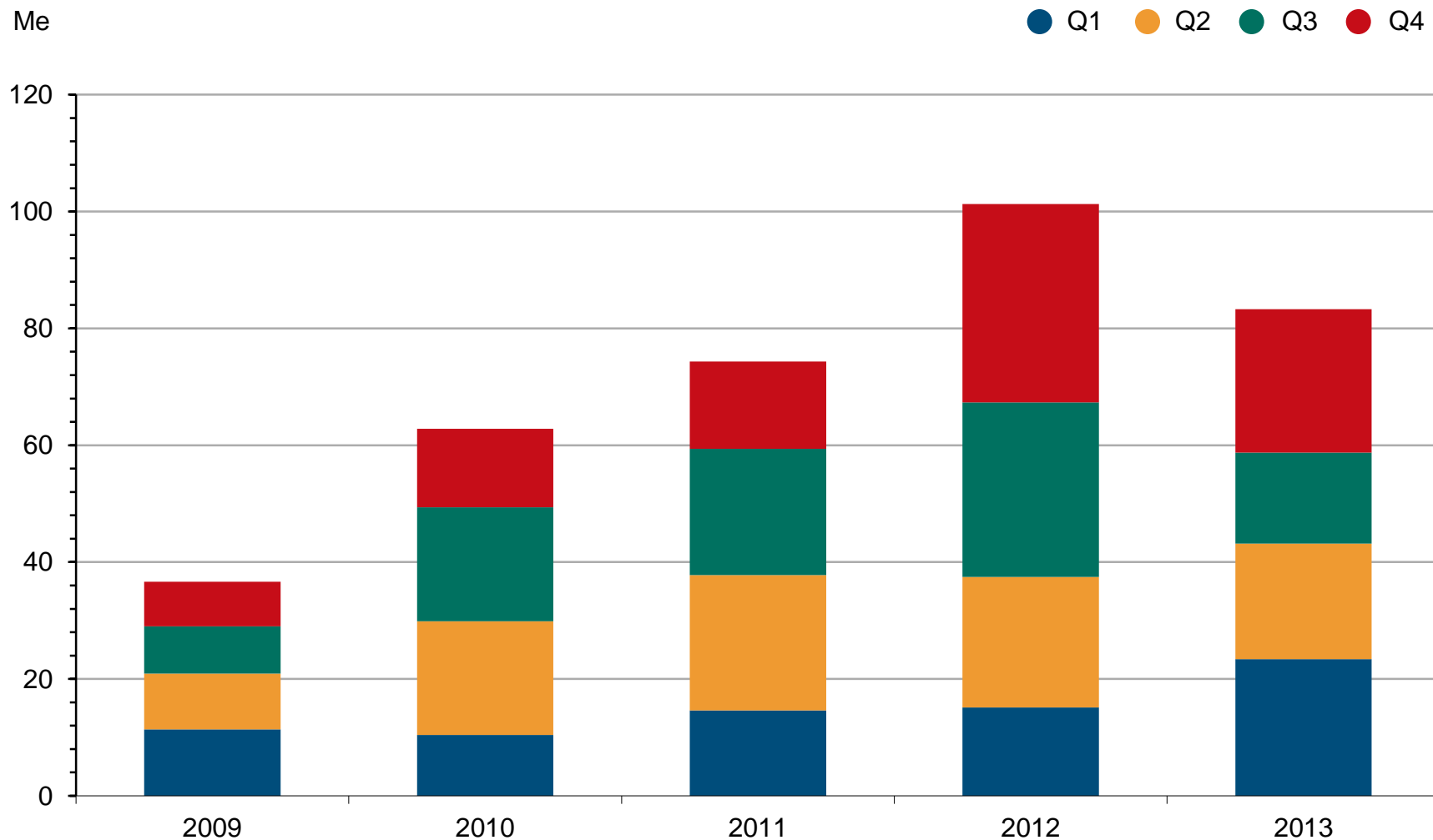


Tilaukanta

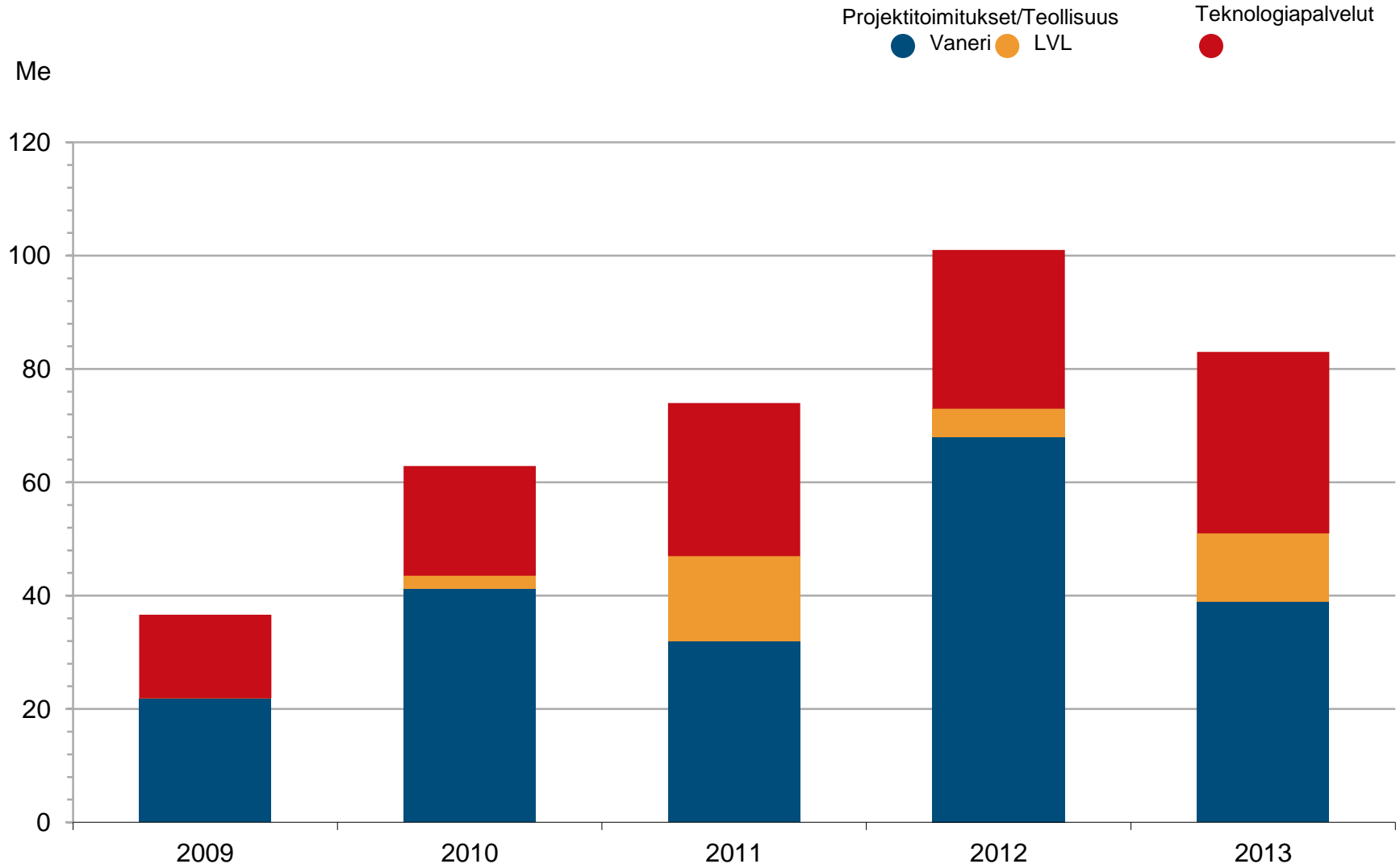
● Q1 ● Q2 ● Q3 ● Q4



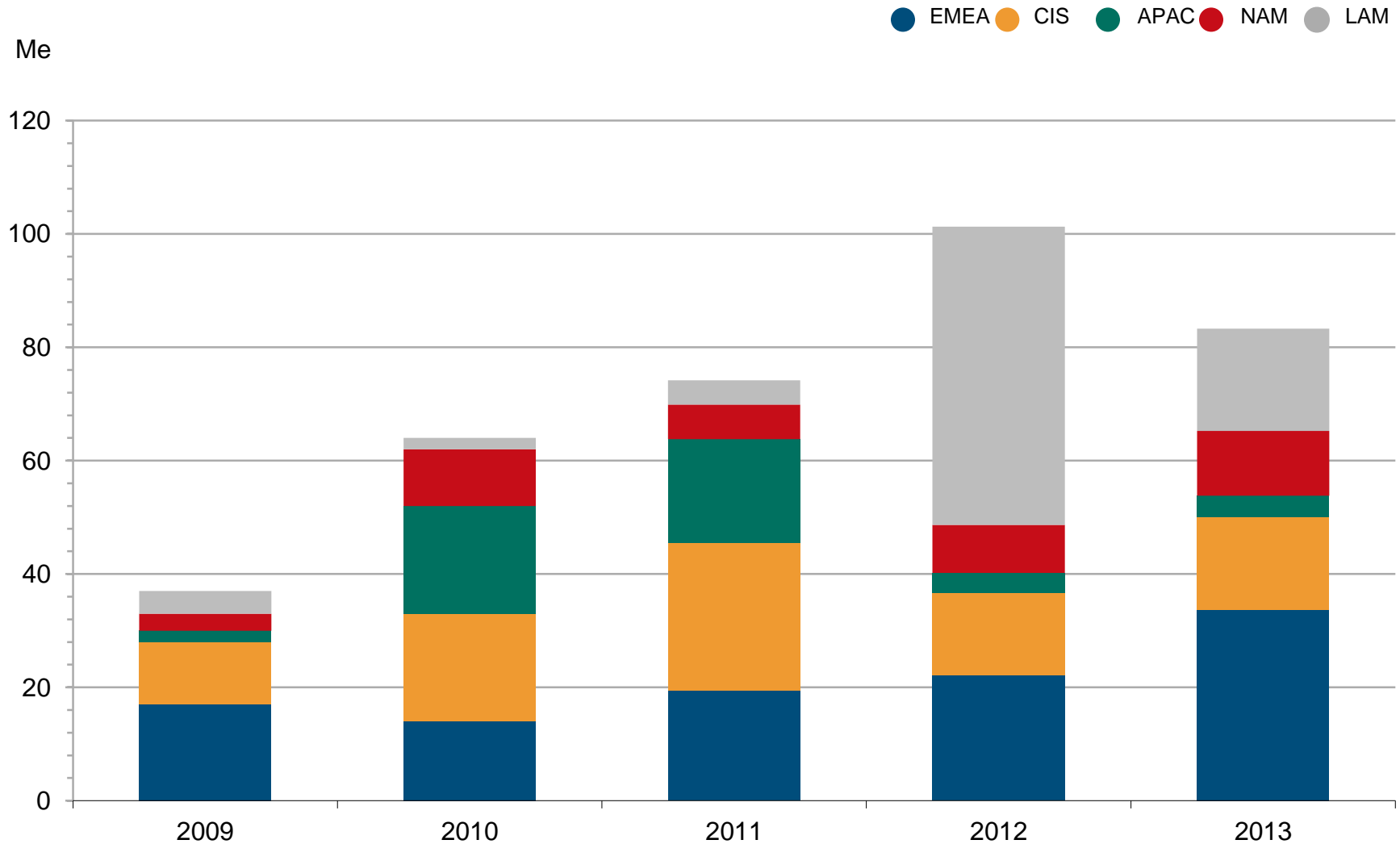
Liikevaihto



Liikevaihdon kehitys, projektitoimitukset ja teknologiapalvelut

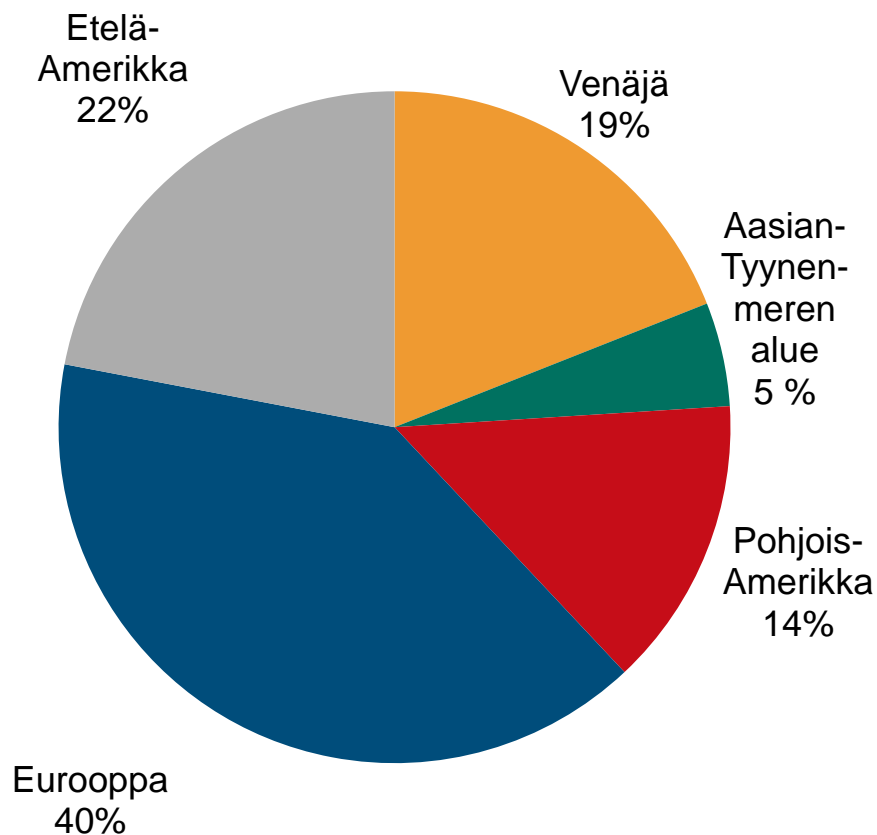


Liikevaihdon kehitys, markkina-alueet

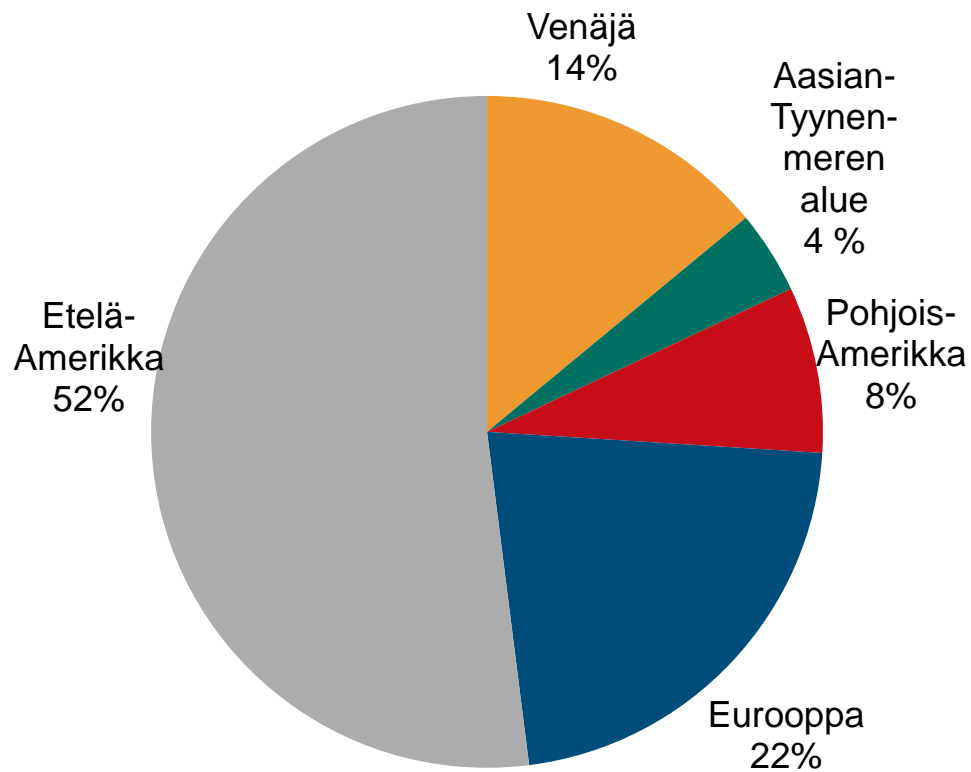


Liikevaihto markkina-alueittain, %

2013

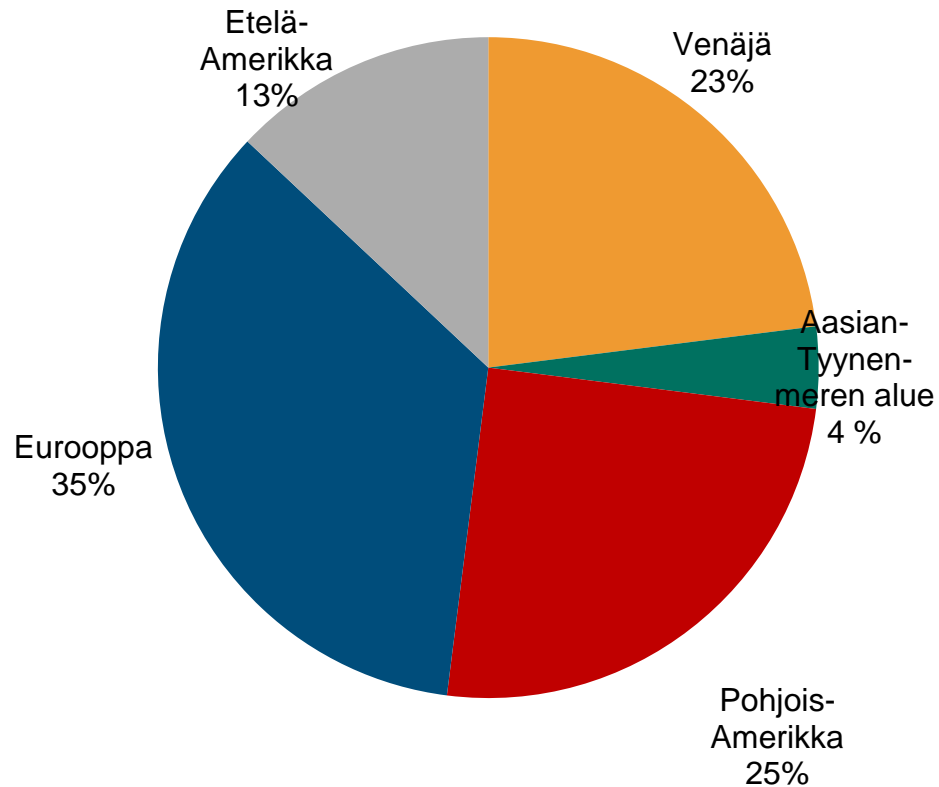


2012

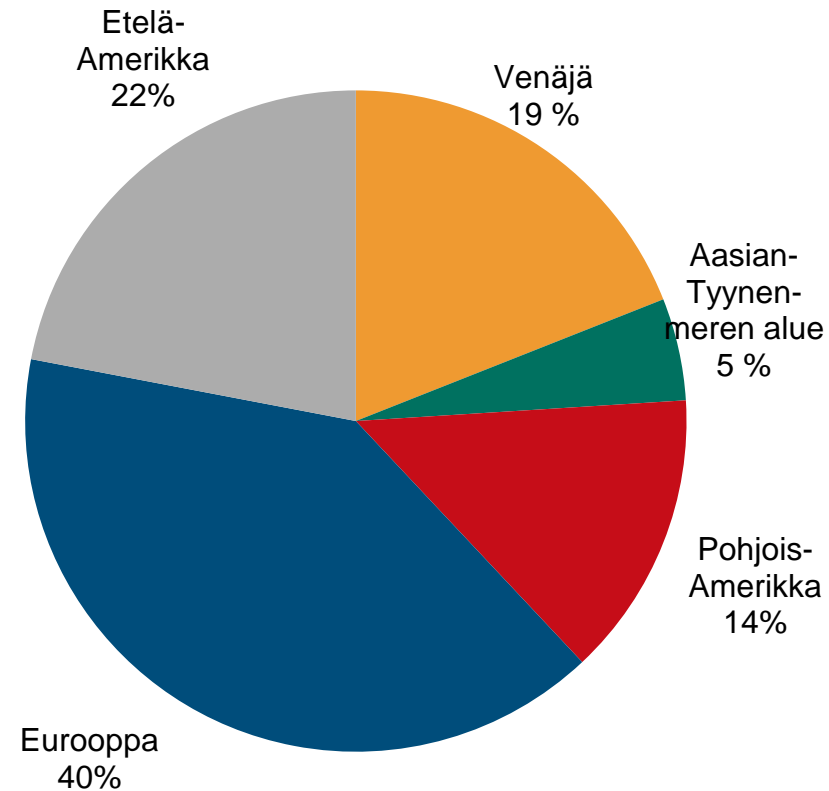


Vuosi 2013 markkina-alueittain

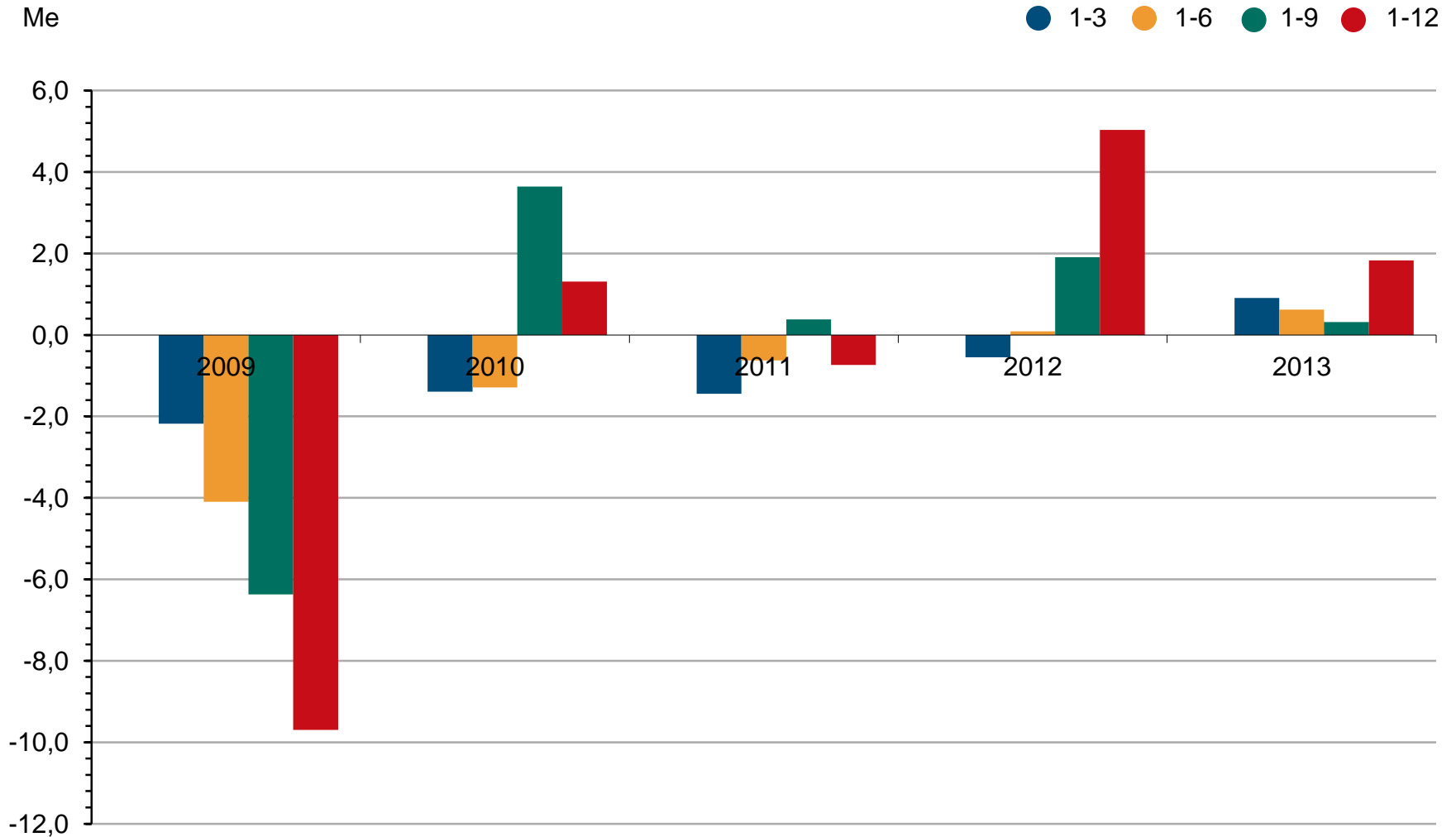
Uudet tilaukset



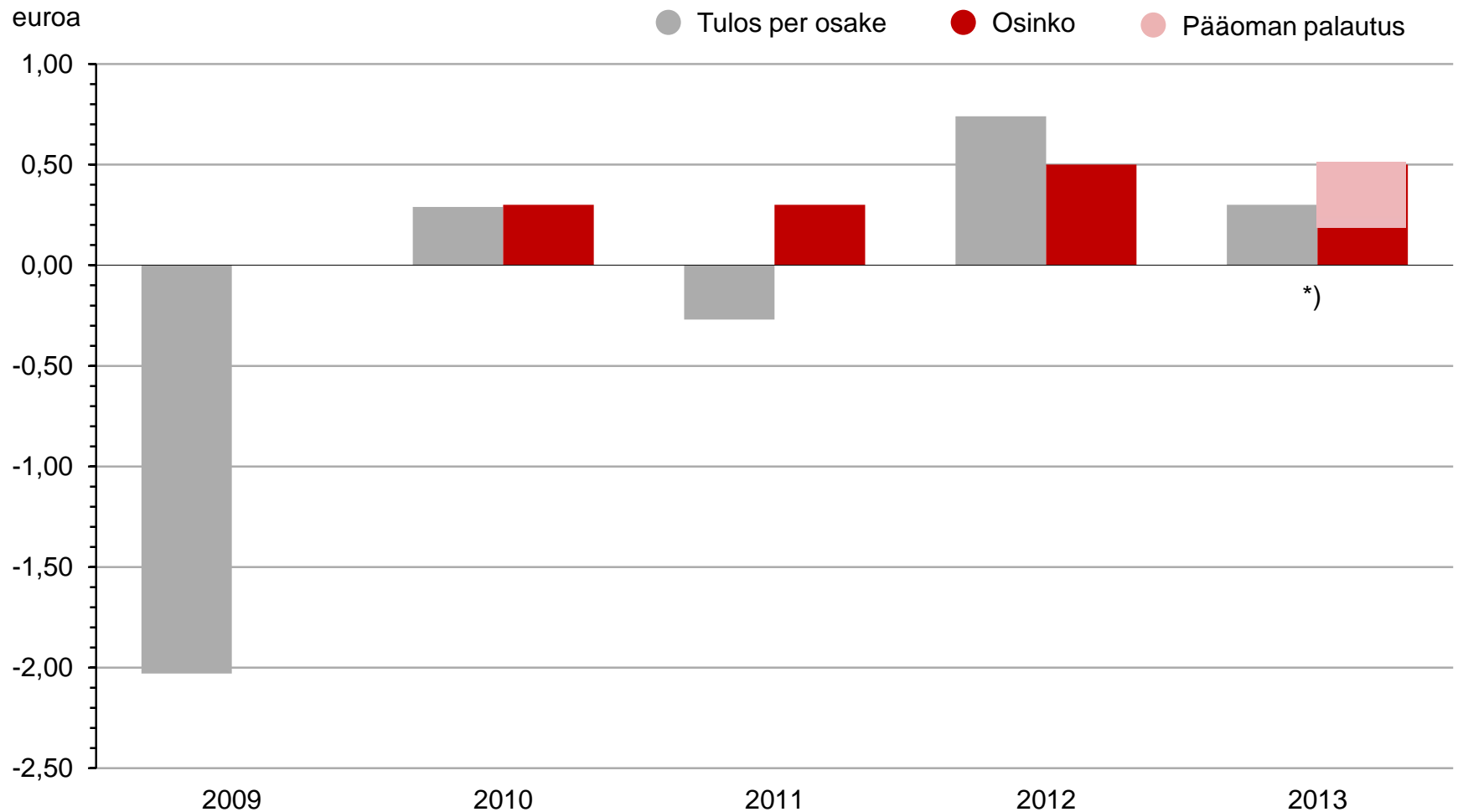
Liikevaihto



Liiketulos

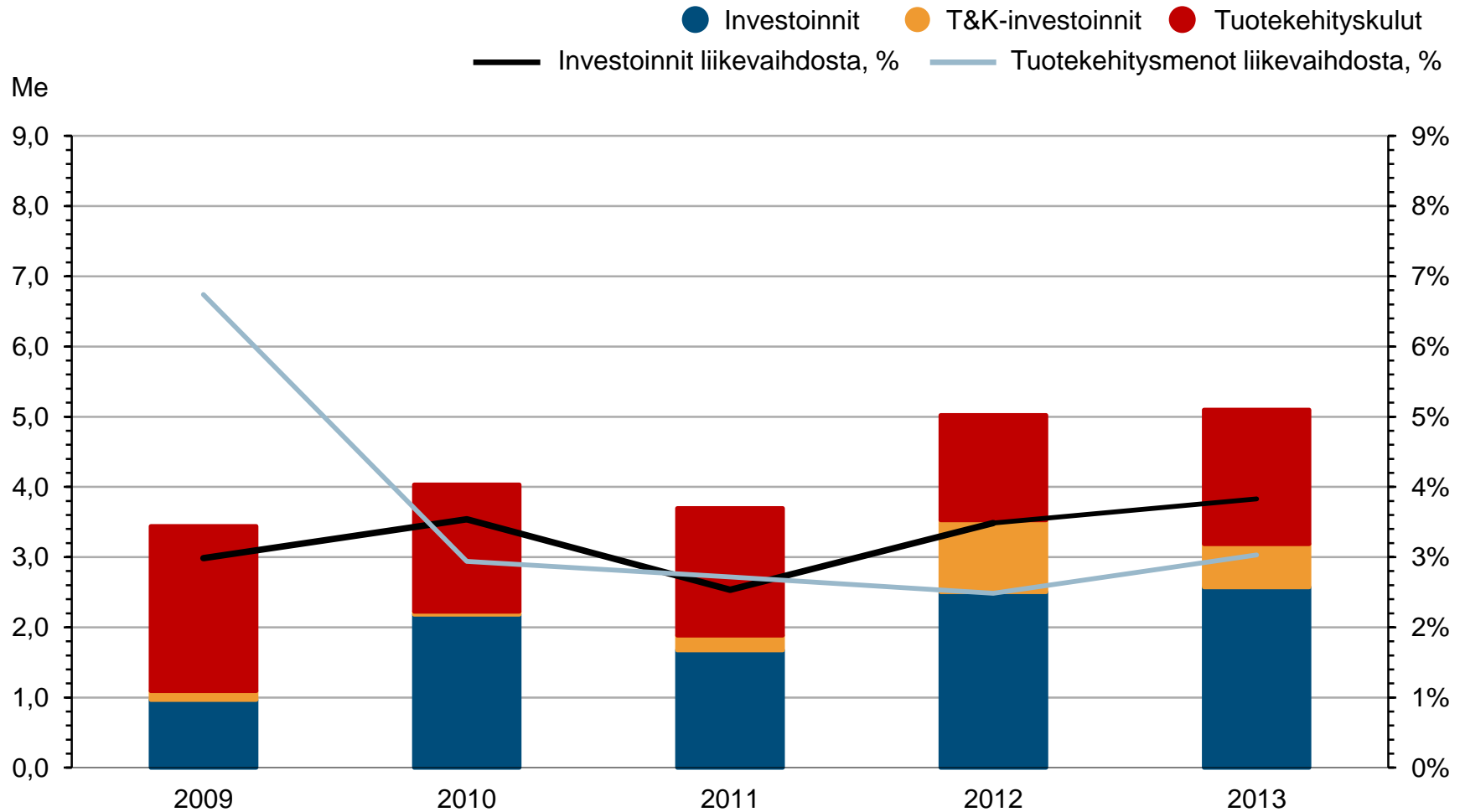


Osakekohtainen tulos



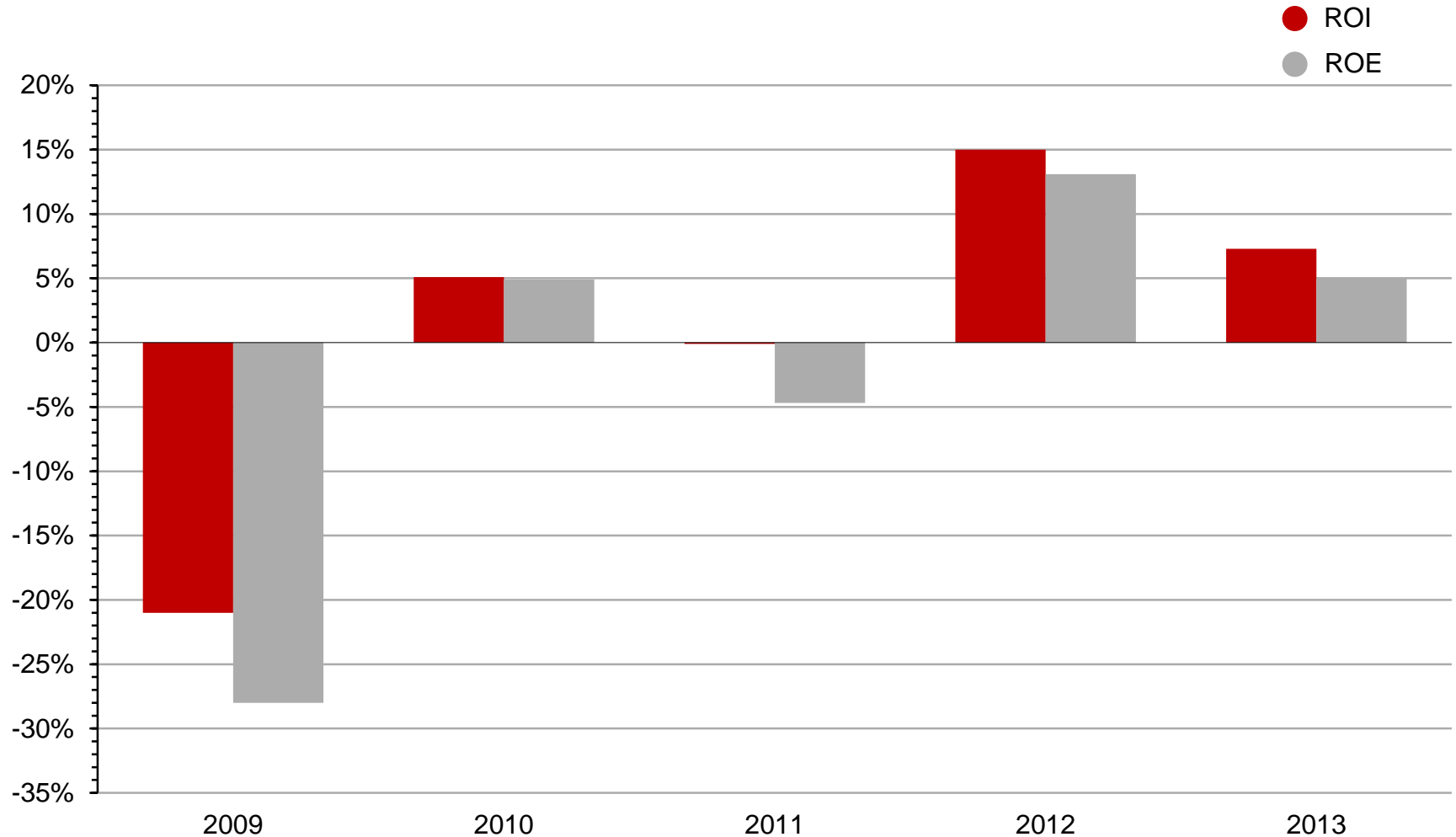
*) Hallituksen ehdotus 31.3.2014 pidettävälle varsinaiselle yhtiökokoukselle

Panostukset tulevaisuuteen



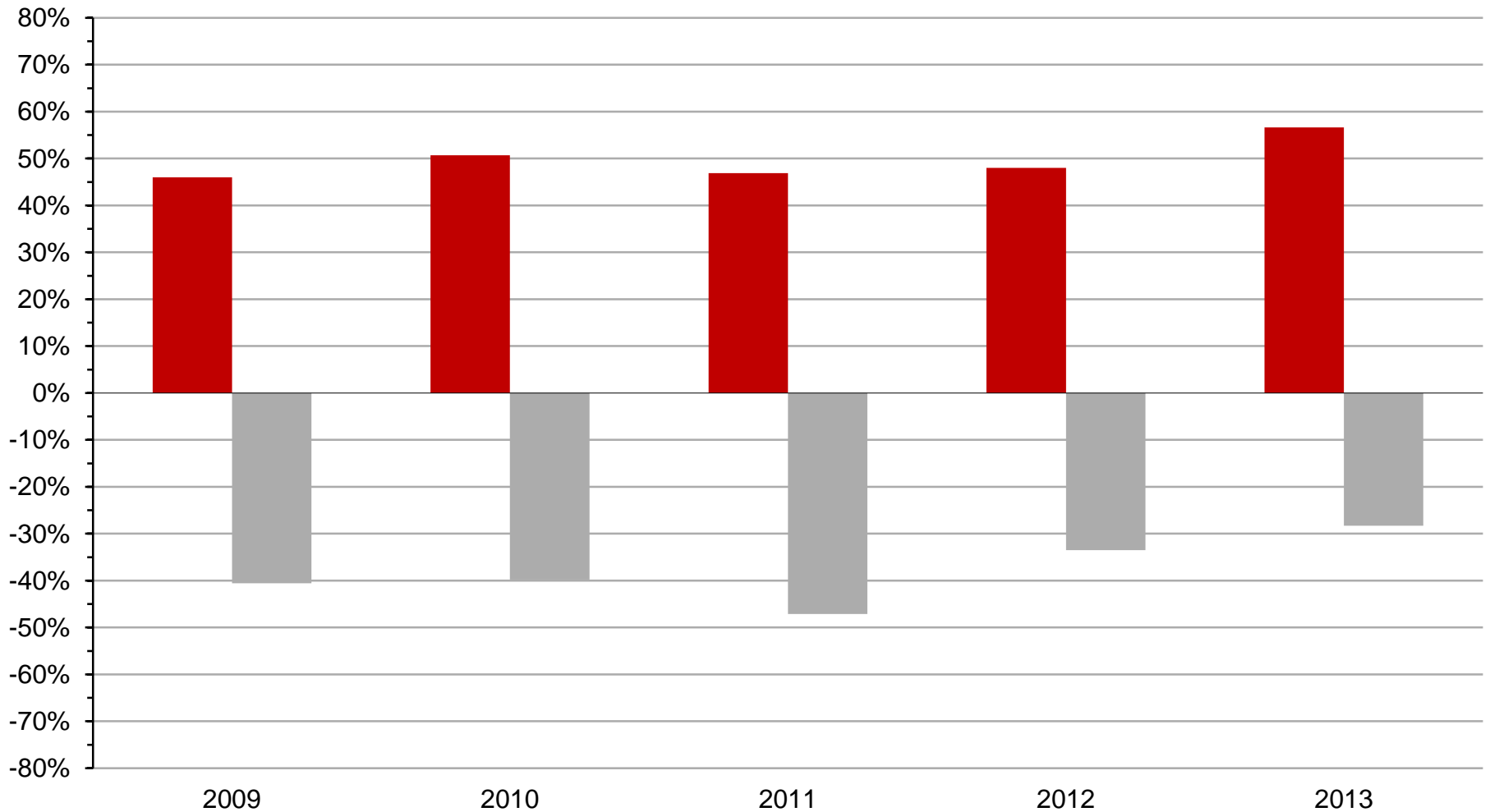
Sijoitetun pääoman tuotto (ROI)

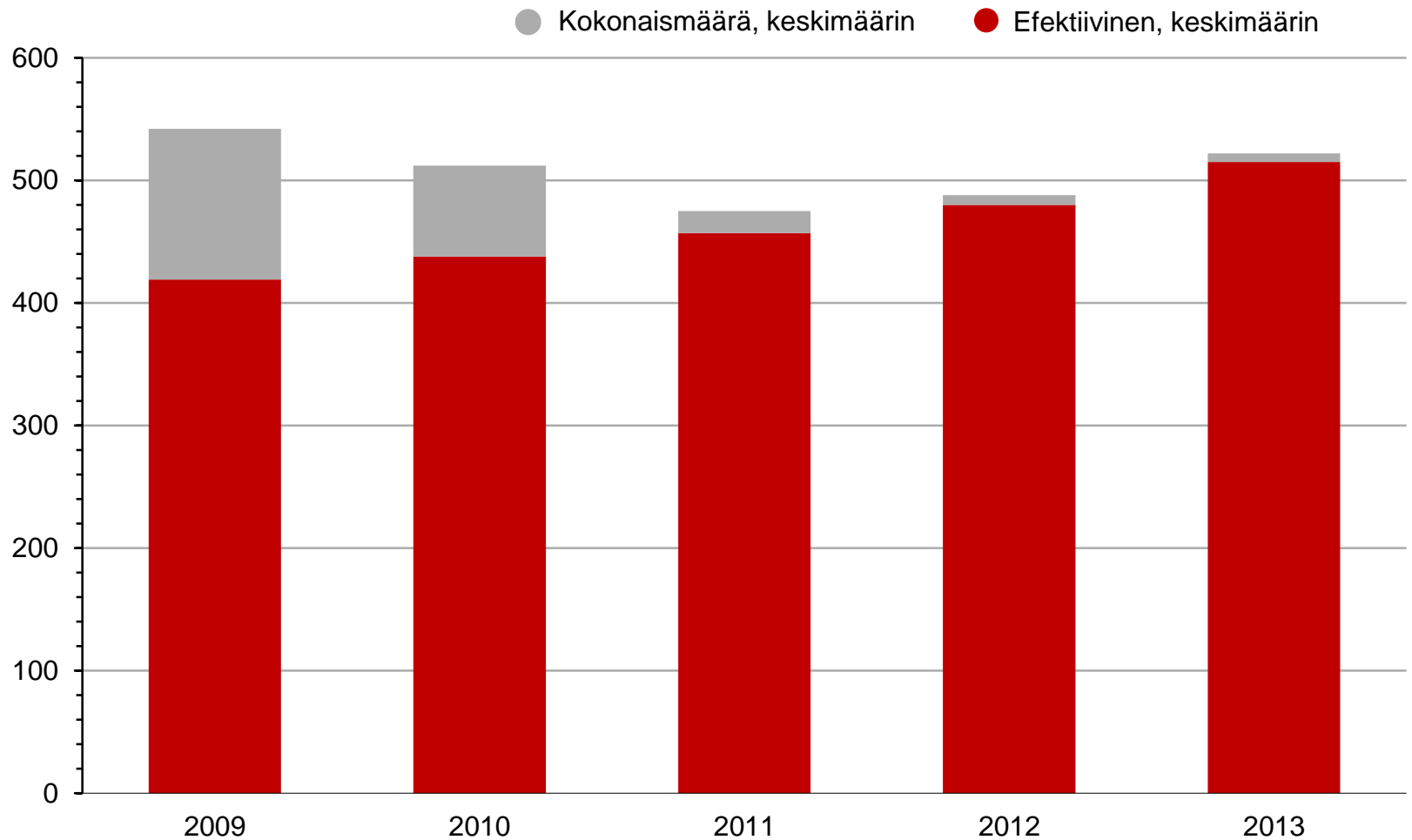
Oman pääoman tuotto (ROE)



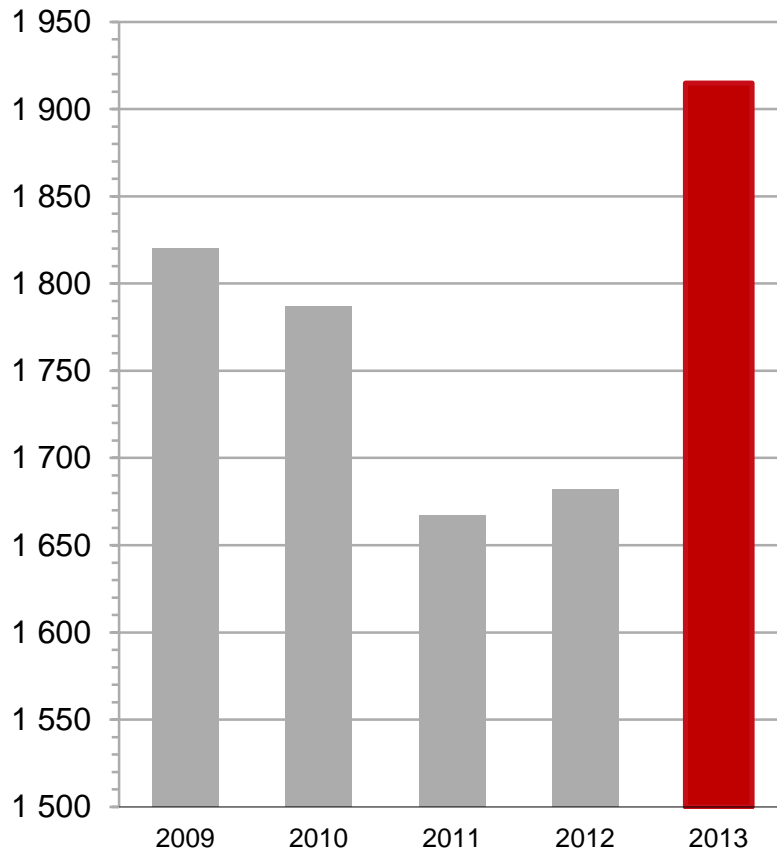
Omavaraisuusaste ja nettovelkaantumisaste

● Omavaraisuusaste ● Nettovelkaantumisaste (gearing)

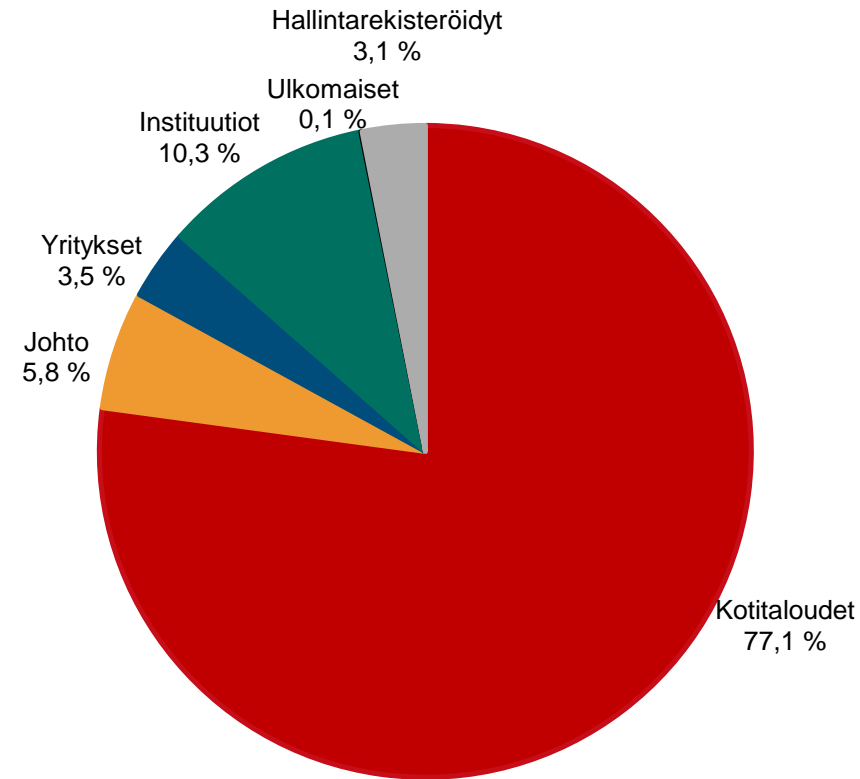




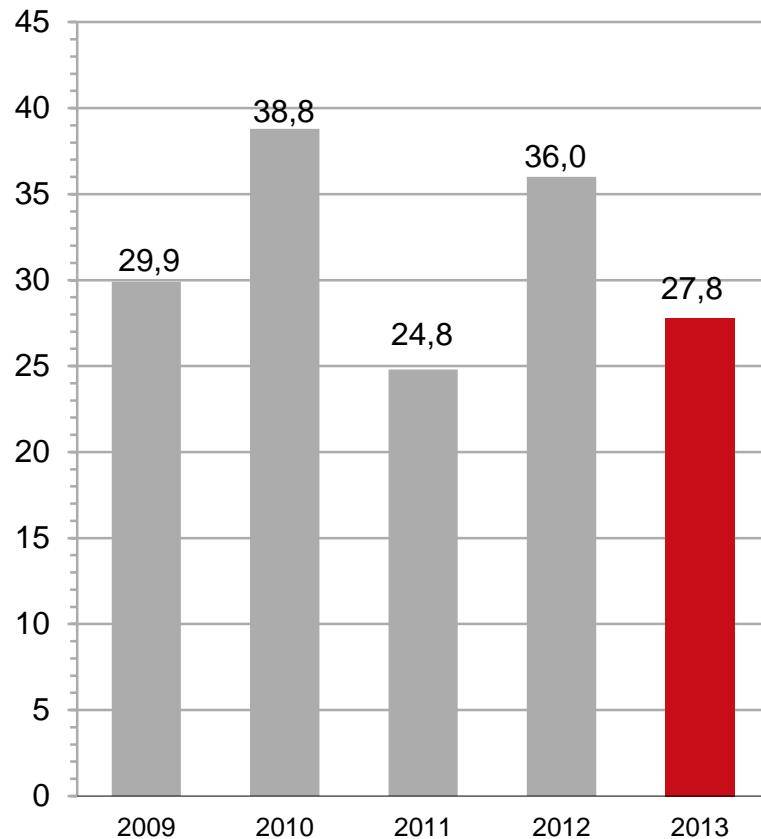
Osakkeenomistajien määrä



Omistus 31.12.2013

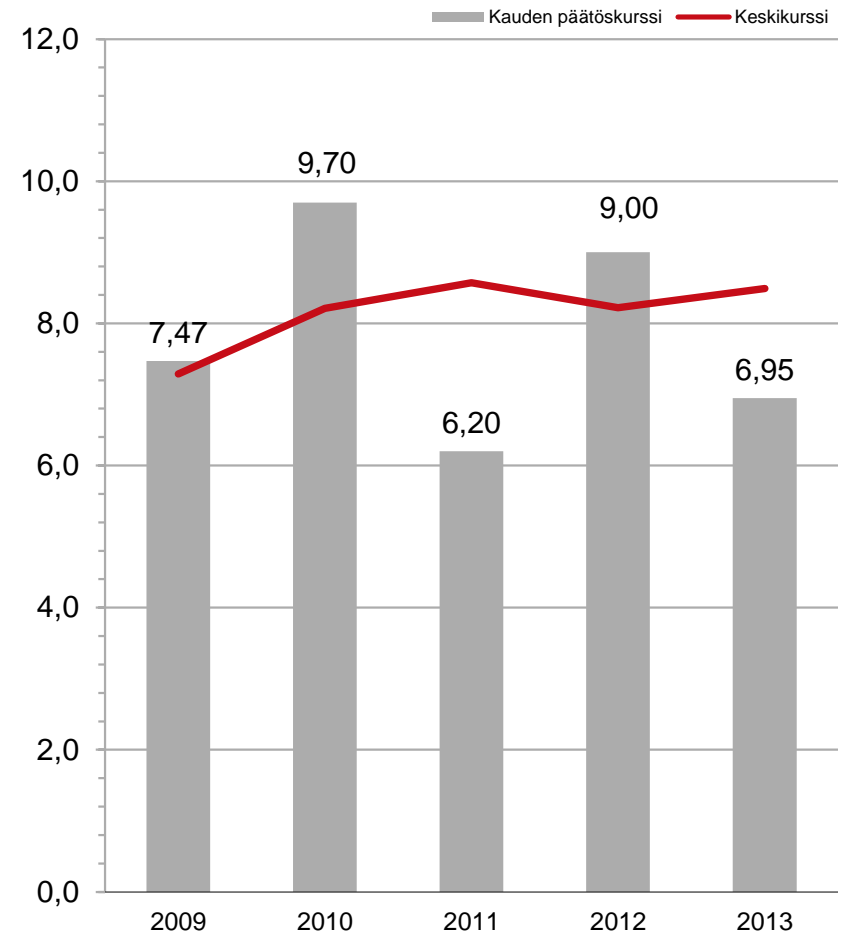


Markkina-arvo, Me



K-sarjan osakkeet on arvostettu A-sarjan osakkeen arvon mukaisesti.

Osakekurssi, euroa



Näkymät vuodelle 2014


Liiketoimintaympäristö:

- Maailmantalouden ja rahoitusmarkkinoiden kehitykseen liittyy edelleen epävarmuutta.
- Rauten asiakaskunnan markkina-tilanne jatkuu epävarmana ja heijastuu investointipäätöksiin.
- Suurehkojakin hankkeita vireillä.
- Asiakasteollisuuksien käyttöasteiden arvioidaan säilyvän pääosin hyvällä tasolla.

Raute:

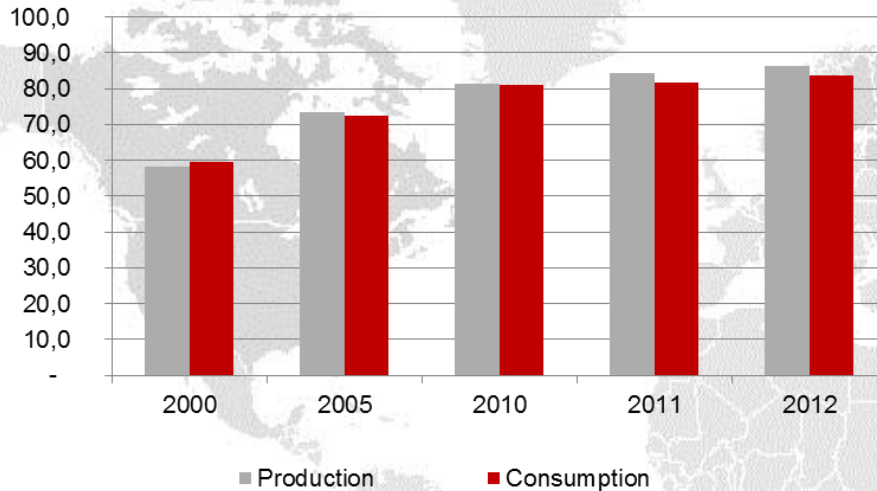
- Rautella kasvuodotuksia projekti-toimituksissa etenkin Euroopassa, Venäjällä ja Aasiassa.
- Teknologiapalveluiden kasvu jatkuu vahvana.
- Vuoden 2014 osalta arvioidaan, että vuoteen 2013 verrattuna
 - liikevaihto kasvaa
 - liiketulos paranee.

Kansainvälistä osaamista puutuoteteollisuudessa, maailmanlaajuisesti



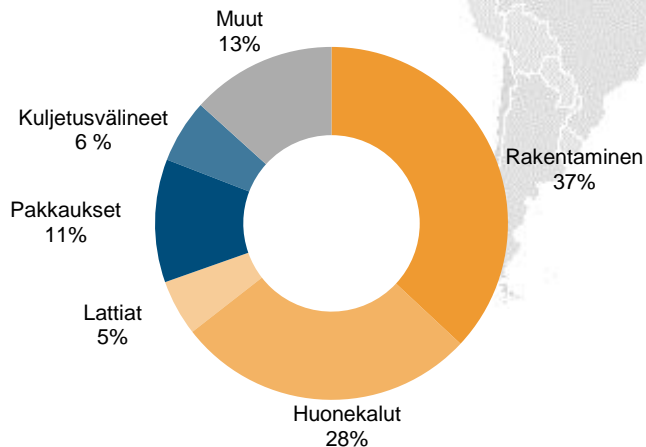
Vanerintuotanto ja –kulutus

Vanerintuotanto ja –kulutus vuosina 2000, 2005, 2010, 2011 ja 2012 (milj. m³)

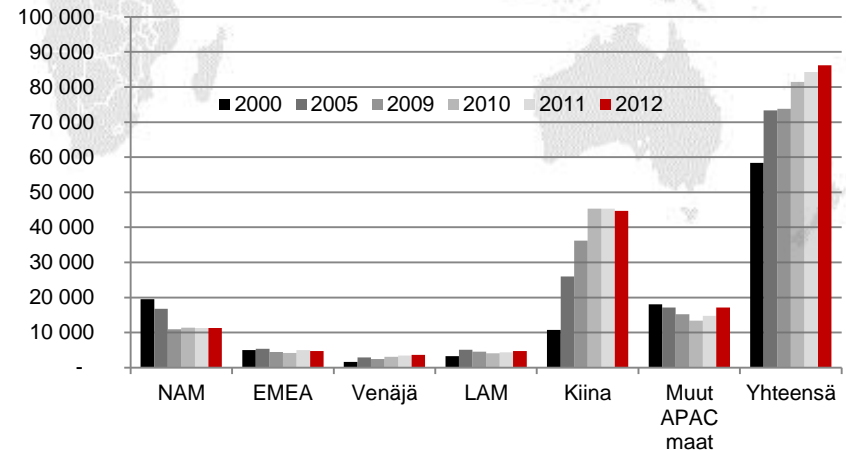


	Tuotanto	Kulutus
2000	58,4	59,6
2005	73,3	72,5
2010	81,5	81,0
2011	84,2	81,6
2012	86,2	83,6

Vanerinkulutus loppukäyttökohteittain 2012
Kokonaiskulutus 83,6 milj. m³



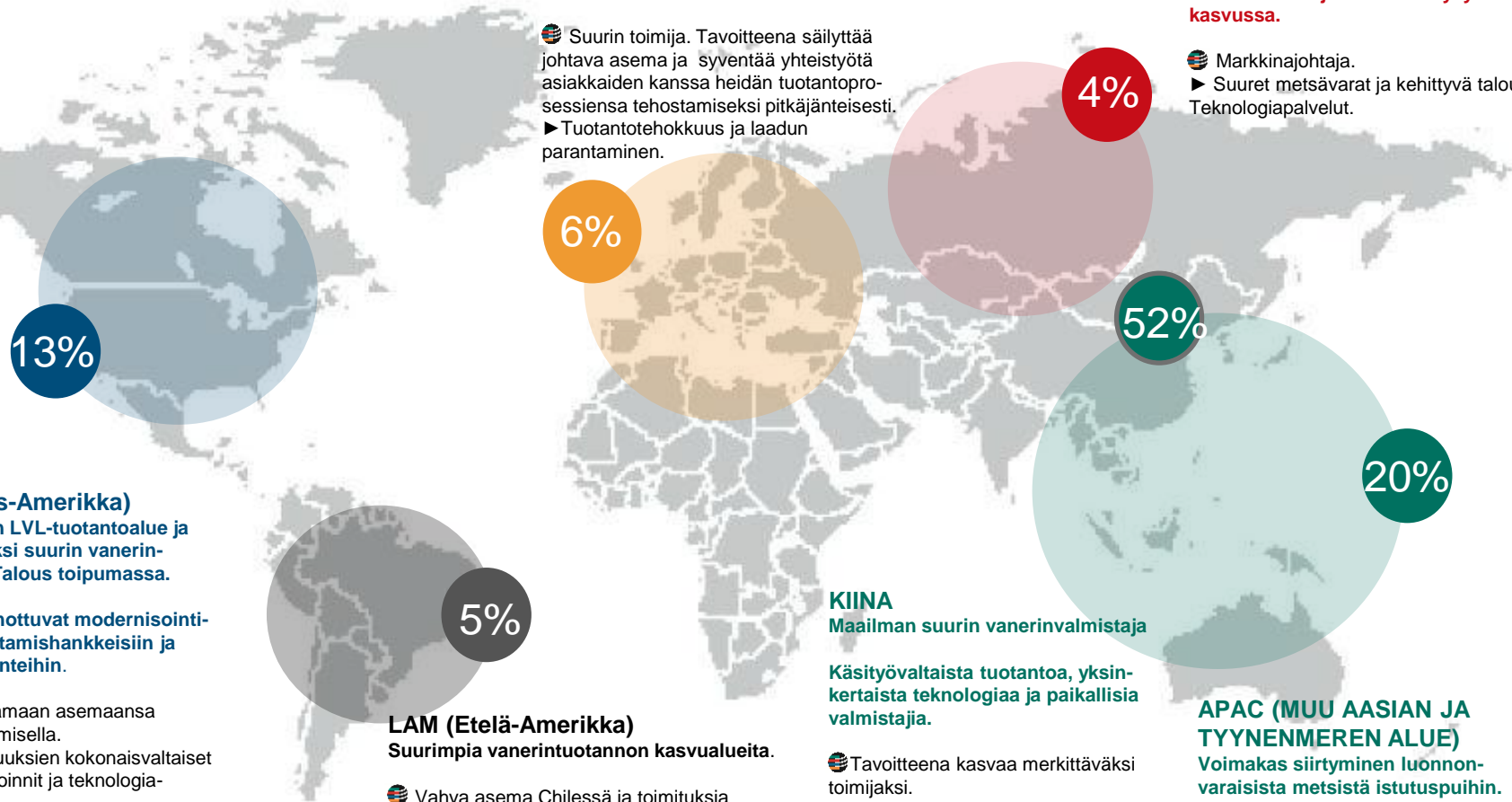
Vanerintuotanto markkina-alueittain vuosina 2000, 2005, 2010, 2011 ja 2012 (1 000 m³)



Painopiste kehittyvillä markkinoilla


Markkina-alueen osuus vanerintuotannosta vuonna 2012.

 Rauten asema ▶ Kasvumahdollisuudet




NAM (Pohjois-Amerikka)
Maailman suurin LVL-tuotantoalue ja maailman toiseksi suurin vanerinvalmistusalue. Talous toipumassa.


Investoinnit painottuvat modernisointityyppisiin tehostamishankkeisiin ja korvausinvestointeihin.

 Pyrkii vahvistamaan asemaansa automaatio-osaamisella.
▶ Asiakasteollisuuksien kokonaisvaltaiset strategiset investoinnit ja teknologia-palvelut.

EMEA (Eurooppa ja Afrikka)
Eurooppa on kehittynyt markkina, jossa tuotantoteknologian taso yleisesti korkea.


 Suurin toimija. Tavoitteena säilyttää johtava asema ja syventää yhteistyötä asiakkaiden kanssa heidän tuotantoprosessiensa tehostamiseksi pitkäjänteisesti.
▶ Tuotantotehokkuus ja laadun parantaminen.

CIS (Venäjä)
Suuret raaka-aineverat ja pitkällä tähtäimellä kehittyvä talous. Vanerin vienti ja kotimaan kysyntä kasvussa.


 Markkinajohtaja.
▶ Suuret metsävarat ja kehittyvä talous. Teknologiapalvelut.

KIINA
Maailman suurin vanerinvalmistaja


Käsityövaltaista tuotantoa, yksinkertaista teknologiaa ja paikallisia valmistajia.

 Tavoitteena kasvaa merkittäväksi toimijaksi.
▶ Laatuvaatimusten nousu.

LAM (Etelä-Amerikka)
Suurimpia vanerintuotannon kasvualueita.

 Vahva asema Chilessä ja toimituksia Brasiliaan.
▶ Paikallisen metsäteollisuuden rakenne, runsaat istutuspuuvarat ja panostukset korkean jalostusasteen tuotteisiin.

APAC (MUU AASIAN JA TYYNENMEREN ALUE)
Voimakas siirtyminen luonnonvaraisista metsistä istutuspuihin.

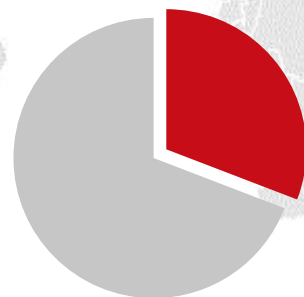
 Vahvuus: pieniläpimittaisen istutuspuuraaka-aineen käsittely.
▶ Istutusmetsien mahdollistama vanerintuotannon uusi kasvu.

EMEA

- Suomessa vahva vaneriteollisuus
- Uutta kapasiteettia rakennetaan vähän
- Painopiste on tuotanto-
tehokkuuden ja laadun
parantamiseen tähtäävissä
hankkeissa
- Afrikka yllättävän suuri,
potentiaalia tulevaisuudessa

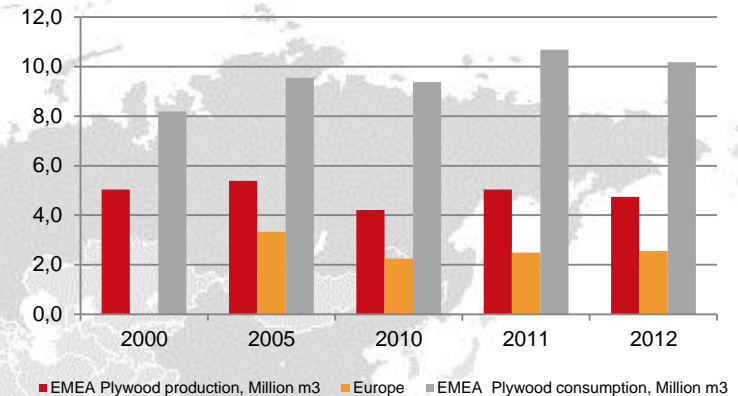
Raute ja EMEA

- Raute suurin toimija Euroopassa
- Palveluliiketoiminta kasvaa
- Asiakaspohjaa laajennetaan
pienempiin ja mahdollisiin uusiin
toimijoihin sekä Afrikkaan



**Osuus Rauten uusista
tilauksista 2011-2013**

Vanerintuotannon ja -kulutuksen kehitys Euroopassa (milj. m³)



Plywood production 1 000 m ³	2010	2011	2012
EUROPE TOTAL	2 496	2 680	2 562
% world total	3 %	3 %	3 %
Finland	980	1 034	1 024
Baltic states (Estonia, Spain	266	306	317
Italy	248	299	295
France	310	310	245
Poland	222	214	210
Sweden	145	189	198
Romania	84	84	83
Bulgaria	64	66	65
Portugal	31	29	40
Czech Republic	20	24	20
Other	19	22	20
	356	403	340

Source: Indufor (FEIC)

- Kehittynyt markkina-alue, jossa pitkälle jalostettuja, laadukkaita lopputuotteita.
- Markkinat ovat pääosin Euroopassa, mutta erikoistuotteita viedään mm. Yhdysvaltoihin.
- Teknologia- ja kunnossapitoon. Uutta tuotantokapasiteettia on kuitenkin rakennettu viime vuosina.
- Rakentamisen elpyminen Euroopassa voi luoda tarvetta uudelle tuotantokapasiteetille.
- Ekologisuuden vaatimus avaa mahdollisuuksia puurakentamisen osuuden kasvulle, mikä lisää erityisesti LVL:n kysyntää. Myös mekaanisen metsäteollisuuden rakennemuutos luo uusia tilaisuuksia alan kehittämiseksi.
- Raute on Euroopassa asiakasteollisuudelleen suurin teknologiatoimittaja.
- Raute tavoittelee kasvua syventämällä asiakassuhteita, lisäämällä teknologiapalveluiden kattavuutta sekä auttamalla asiakkaitaan hyötymään puurakentamisen kasvusta

- **Suomi**

- Vanerinkulutus Suomessa ei merkittävästi kasva ja valmistus keskittyy erikoistuotteisiin.
- Valmistus Suomessa on riippuvainen vientimarkkinoista. .
- Raute on markkinajohtaja Suomessa ja Suomen merkitys Rautelle on suuri.

- **Muut Pohjoismaat**

- Muutama kehittyvä ja kasvava asiakas.
- Suuret metsävarat ja edellytykset vanerinvalmistukselle ovat olemassa.
- Alue olisi Rautelle luontainen toiminta-alue.
- Raute seuraa aktiivisesti markkinoita ja aktivoituu, kun alueella herää merkkejä investoinneista vanerinvalmistukseen.

- **Baltia**

- Vanerinvalmistuksen uskotaan kasvavan alueella maltillisesti.
- Raute on markkinajohtaja ja mukana kaikissa merkittävässä vaneriteollisuuden investoinneissa.

- **Itäinen Keski-Eurooppa**

- Puolan ja Romanian merkityksen uskotaan kasvavan vanerinvalmistuksessa.
- Slovakiassa ja Tšekissä on runsaasti raaka-ainetta vanerinvalmistukseen ja tuotannon uskotaan kasvavan.
- Turkki on itäisen Keski-Euroopan nopeimmin kehittynyt alue puulevytuotteissa, mutta raaka-ainetilanteesta johtuen Turkissa ei ole vielä merkittävää omaa vaneriteollisuutta.

- **Läntinen Eurooppa**

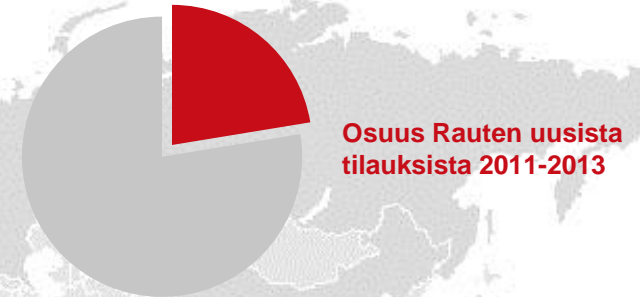
- Vanerinvalmistajat pienempiä.
- Vaneria käytetään mm. rakentamiseen ja pakkausten valmistukseen.
- Rautelle tärkeä alue (Espanja, Ranska) asennetun konekannan kautta, mikä luo hyvän pohjan teknologiapalveluiden myynnille.
- Vanerinvalmistuksen ei uskota merkittävästi kasvavan alueella.

Venäjä

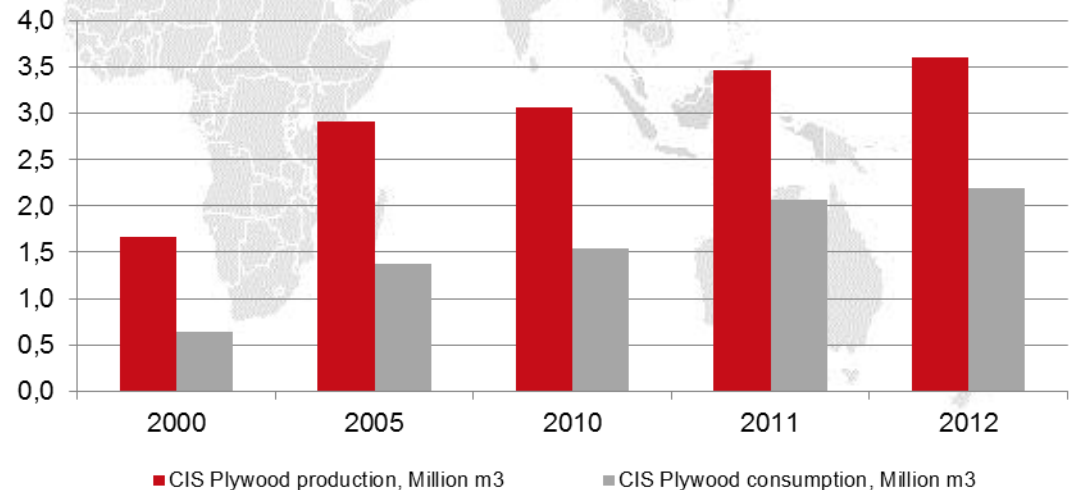
- Suuret raaka-ainevarat ja kehittyvä talous
- Vahva markkina-alue, jossa vanerintuotanto on kaksinkertaistunut viime vuosien aikana
- Vanerin viennin sekä kotimaan kysynnän arvioidaan kasvavan
- Viimeaikoina talouskasvun hidastuminen hidastaa kasvua ja investointeja

Raute ja Venäjä

- Raute markkinajohtaja Venäjällä
- Suuret metsävarat ja kehittyvä talous antavat hyvät kasvumahdollisuudet tulevaisuudessa
- Rautella kasvumahdollisuuksia myös teknologiapalveluissa suuren asennetun laitekannan ansiosta



Vanerintuotannon ja -kulutuksen kehitys Venäjällä (milj. m³)



- Suuret metsävarat, kilpailukykyiset tuotantokustannukset ja kehittyvä talous tarjoavat hyvät mahdollisuudet vanerintuotannon kasvulle ja uusille tehdasinvestoinneille.
- Heikko yleinen talouskehitys on hidastanut vaneriteollisuuden kehitystä.
- Vanerintuotanto on kaksinkertaistunut edellisen 10 vuoden aikana.
- Vanerin viennin sekä kotimaan kysynnän arvioidaan kasvavan lähivuosina.
 - Puurakentamisen kehittyminen sekä rakentamisen kasvu erityisesti Moskovan, Pietarin ja muutaman muun kasvukeskuksen alueilla.
- Raute on Venäjällä markkinajohtaja vaneriteollisuuden koneiden, laitteiden ja palveluiden toimittajana.
 - Raute on ainoa toimija, joka pystyy yksinään toimittamaan kokonaisia tuotantolaitoksia.
 - Suuren asennetun laitekannan ansiosta myös Rauten teknologia-palveluilla on kasvupotentiaalia Venäjällä.

Kiina

- Maailman suurin vanerin-valmistaja
- Käsityövaltaista tuotantoa ja yksinkertaista teknologiaa, paikalliset valmistajat vahvoja
- Laatuvaatimukset nousevat

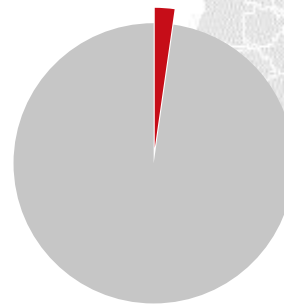
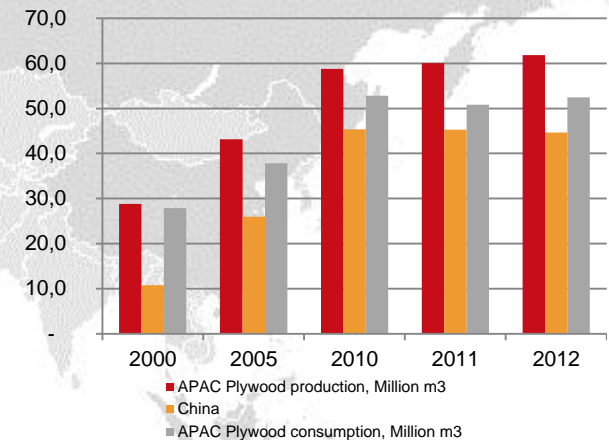
Muu Aasian-Tyynenmeren alue

- Istutusmetsät mahdollistavat vanerintuotannon uuden kasvun

Raute ja Aasian-Tyynenmeren alue

- Pieniläpimittaisen istutuspuuraaka-aineen käsittely on Rauten vahvuus
- Kiinassa lopputuotteen laatuvaatimusten nousu tarjoaa mahdollisuuksia.

Vanerintuotannon ja -kulutuksen kehitys Aasian-Tyynenmeren alueella (milj. m³)



Osuus Rauten uusista tilauksista 2011-2013

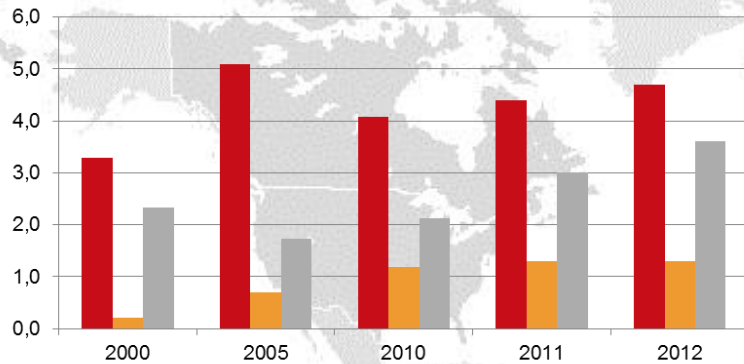
Plywood production	2010	2011	2012
1 000 m ³			
APAC TOTAL	58 759	60 067	61 854
% world total	72 %	81 %	73 %
China	45 327	45 298	44 681
Indonesia	2 996	3 325	5 268
Malaysia	3 901	4 226	4 450
Japan	2 287	2 645	2 583
India	2 154	2 521	2 521
New Zealand	366	257	550
Republic of Korea	494	494	455
Philippines	253	318	300
Other	280	0	280

Source: Indufor/Faostat

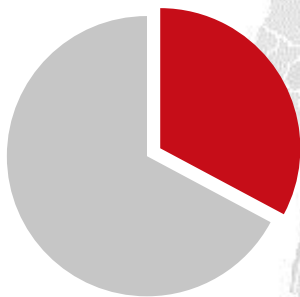
- Maailman suurin vanerintuottajamaa, jonka vanerintuotanto on kasvanut lähes viisinkertaiseksi viimeisen 10 vuoden aikana.
- Lähimenneisyyden kasvuvahti alentunut kestävämmälle tasolle.
- Vanerintuotanto perustuu hyvin käsityövaltaiseen ja yksinkertaiseen teknologiaan.
- Vaneriteollisuuden uskotaan kehittyvän teknologisesti lähivuosina, sillä vientimarkkinoiden laatuvaatimukset edellyttävät modernimpia valmistusprosesseja.
- Laadukkaamman vanerin kysynnän uskotaan kasvavan myös Kiinan kotimarkkinoilla.
- Raaka-aineena käytetään edelleen suurelta osin tuontipuuta, mutta tulevaisuudessa kotimaisten istutusmetsien merkitys kasvaa.
- Raute on ensimmäisenä ulkomaisena yhtiönä ollut kehittämässä modernia vanerinvalmistusta Kiinassa.
- Panostukset Kiinan markkinoille kohdennettuihin ratkaisuihin ja paikallinen läsnäolo tarjoavat Rautelle hyvän menestyspohjan.

- **Japanin** markkinalle on tunnusomaista raaka-aineen korkea hinta, tuotantoteknologian korkea taso ja paikallisten konetoimittajien vahva asema.
 - Vaikka tuotantoteknologian taso on korkea, Raute näkee mahdollisuuksia toimittaa markkinoille esimerkiksi konenäköteknologiaa.
- **Malesiassa ja Indonesiassa** istutusmetsät mahdollistavat vanerintuotannon kasvun tulevina vuosina, ja alueen merkityksen vanerivalmistuksessa uskotaan kasvavan uudelleen nykyisestä, vaikka 1990-luvun tason saavuttamiseen on vielä matkaa. Raaka-ainepohjan muuttumisen takia Raute uskoo, että nykyistä konekantaan uusitaan ja modernisoidaan.
- **Intiassa** valtaosa vanerintuotannosta on edelleen käsityövaltaista ja teknologisesti yksinkertaista. Intian suuret eukalyptus- ja poppeli-istutukset eivät riitä vastaamaan kasvaneeseen raaka-ainetarpeeseen. Intiasta on tullutkin suurin itämalesialaisen trooppisen puun tuoja. Raute näkee mahdollisuuksia alueella, sillä Kiinan markkinoille kehitetyt tuotteet ja ratkaisut tulevat myöhemmin soveltumaan myös Intian vaneriteollisuudelle.

Vanerintuotannon ja -kulutuksen kehitys Etelä-Amerikassa (milj. m³)



■ LAM Plywood production, Million m³ ■ Chile ■ LAM Plywood consumption, Million m³



Osuus Rauten uusista tilauksista 2011-2013

Etelä-Amerikka

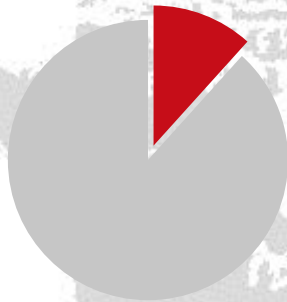
- Merkittävä vanerintuotannon kasvualue
- Chilen raaka-aine hyvälaatuista
- Chiessä tuotanto erittäin hyvälaatuista vaneria
- 2013 lopussa ja 2014 aikana tuotantoon noin 600 000 m³ uutta kapasiteettia
- Alue kasvaa ja kehittyä voimakkaasti

Raute ja Etelä-Amerikka

- Kasvumahdollisuuksia tarjoavat paikallisen metsäteollisuuden rakenne, runsaat istutuspuuvarat sekä panostukset korkean jalostusasteen tuotteisiin
- Rautella vahva asema Chiessä ja lupaavia toimituksia Brasiliaan
- Kasvupotentiaalia on edelleen

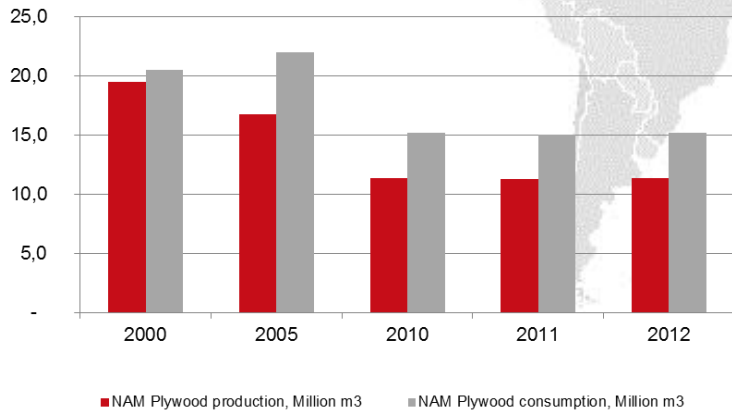
- Vanerintuotannon hyvä kannattavuus luo uskoa kasvulle seuraavan vuosikymmenen aikana.
- Vanerintuotantoon sopivien istutusmetsien varaan rakennetaan edelleen uutta tuotantoa.
- Isoille chileläisille metsäteollisuusyrityksille vanerinvalmistus on tärkeä osa puun optimaalisen käytön hallintaa.
- Chilessä vanerin kulutus on kasvussa.
- Valtaosa vanerista viedään kuitenkin edelleen Pohjois-Amerikkaan ja Eurooppaan.
- Maan suurimmat vanerinvalmistajat – Arauco ja CMPC – ovat Rauten asiakkaita.

- Brasilia on Etelä-Amerikan suurin vanerinvalmistaja, mutta menestynyt alalla Chileä heikommin.
- Käytetty teknologia on vanhentunutta,
 - tuonnin esteet
 - paikallisten konevalmistajien rahoitustuetheikentäneet vaneriteollisuuden kilpailukykyä ja rajoittaneet investointeja teknologian uudistamiseen.
- Raaka-ainevarat eivät ole yhtä korkealaatuisia kuin Chilessä.
- Brasilialaisen vanerin tärkein vientikohde on Eurooppa, mutta kotimainen kysyntä on lisääntynyt talouskasvun myötä. Vanerinvalmistuksen uskotaan jatkossa keskittyvän, mutta kokonaistuotannon säilyvän nykytasolla.
- Rauten tavoitteena on säilyttää johtava asemansa uuden kapasiteetin rakentamisessa ja saada uusia asiakkuuksia pienten ja keskisuurten vanerinvalmistajien modernisointi- ja kehityshankkeissa.



Osuus Rauten uusista tilauksista 2011-2013

Vanerintuotannon ja -kulutuksen kehitys Pohjois-Amerikassa (milj. m³)



Pohjois-Amerikka

- Maailman toiseksi suurin vanerin valmistusalue ja LVL:ssä suurin
- Rakentamisen käyttökohteilla poikkeuksellisen suuri osuus
- Toipuminen rakentamisen taantumasta käynnissä, mutta vie aikaa
- Investointeja lähinnä modernisointityyppisiin hankkeisiin

Raute ja Pohjois-Amerikka

- Paikallisilla laitevalmistajilla vankka asema
- Rautella kasvumahdollisuuksia asiakasteollisuuksien kokonaisvaltaisissa strategisissa investoinneissa sekä teknologiapalveluissa
- Raute pyrkii vakiinnuttamaan asemaansa alueella automaatio-osaamisella

- Vuosikymmenessä vanerintuotannon määrä on puolittunut noin 11 miljoonaan kuutiometriin.
 - vanerin korvaaminen halvemmilla tuotteilla muutamissa tärkeissä asuntorakentamisen kohteissa
 - asuntorakentamisen taantuminen.
- Vanerintuotantoon on viime vuosina investoitu vähän, ja investoinnit kohdistuvat lähinnä modernisointihankkeisiin.
- Vanerin ja LVL:n kulutuksen ja tuotannon arvioidaan kasvavan vasta, kun talouskasvu käynnistyy ja asuntorakentaminen elpyy.
- Paikallisilla laitevalmistajilla on vankka asema markkinoilla. Kilpailu vähistä investoinneista on kovaa myös pienten ja erikoistuneiden paikallisten toimijoiden kanssa.
- Rautelle kasvumahdollisuuksia tarjoavat nykyisen konekannan modernisointi ja automaatio-osaaminen.

Muutokset ovat mahdollisuuksia

Eurooppa

- Nykyisen kapasiteetin kehittäminen

Afrikka

- Puun jalostaminen paikallisesti

Venäjä

- Tuotantoteknologian uusiminen
- Metsävarojen hyödyntäminen
- Vientituotteet

Trendejä

- Uusiutuvana raaka-aineena puun käyttö lisääntyy
- Ympäristötietoisuus kasvaa ja ympäristönormit tiukentuvat
- Kiristynvä kilpailu vaatii kustannustehokkaampia valmistusmenetelmiä
- Energia kallistuu
- Kehittyvien markkinoiden merkitys kasvaa

Aasian-Tyynenmeren alue

- Istutusmetsävarat
- Kiinassa kasvavat laatuvaatimukset ja "teollistuminen"

Etelä-Amerikka

- Istutusmetsävarat
- Nykyaikaistaminen

Pohjois-Amerikka

- Korvausinvestoinnit talouden elpymisen myötä

Rauten kannalta

- Puun lisääntyvä käyttö kasvattaa puutuoteteknologian kysyntää
- Kehittyvien markkinoiden merkitys kasvaa
- Tunnistettava erilaiset asiakastarpeet ja tarjottava huipputeknologian lisäksi ratkaisuja, joissa automaatiolla ei luoda ratkaisevaa kilpailuetua
- Teknologiapalveluiden osuus kasvaa erityisesti perinteisillä markkinoilla

Yhteystiedot

Tapani Kiiski

toimitusjohtaja

0400 814 148

tapani.kiiski@raute.com

Arja Hakala

talousjohtaja

0400 710 387

arja.hakala@raute.com