



# Osavuosisikatsaus

1.1.–30.9.2018

Tapani Kiiski, toimitusjohtaja

31.10.2018

00100101001110100011100101111

110010010101011001011100101111011100101111

0111110001001110010111110100111000

101001101111000100101001111000110

1010011110111011100010011001001001

10111100010010100111010010110100011000110

## Liiketoimintaympäristö

- Liiketoimintaympäristössä ei merkittäviä muutoksia
- Positiivinen kehitys jatkunut tärkeimmillä markkina-alueilla
- Tarjousaktiiviteetti ja asiakkaiden investointihalukkuus pysyneet hyvällä tasolla
- Kunnossapito- ja varaosapalveluiden kysyntä jatkunut hyvänä
  - asiakkaiden tehtaiden käyttöasteet hyvällä tasolla.

## Raute

- Uusien tilausten määrä 1-9 2018, 138 Me, hyvällä tasolla.
- Kolmannen vuosineljänneksen saadut tilaukset 42 Me, mihin ei sisältynyt tehdashankkeita.
- Teknologiapalveluissa uusien tilauksien määrä kasvoi 9 % vertailukaudesta.
- Tilauskanta vahva 121 Me.

Me	Q3 2018	1-9 2018	Oikaistu 1-9 2017
Uudet tilaukset	<b>42</b>	138	94
- Projektitoimitukset	<b>28</b>	96	56
- Teknologiapalvelut	<b>15</b>	42	39

# 1–9 2018 lyhyesti

Me	Q3 2018	1-9 2018	Oikaistu 1-9 2017
Liikevaihto	<b>47,9</b>	<b>126,8</b>	108,7
- Projektitoimitukset	<b>33,6</b>	<b>88,7</b>	72,4
- Teknologiapalvelut	<b>14,3</b>	<b>38,1</b>	36,3
Kasvu-%			
- Projektitoimitukset	+47%	+22%	+54%
- Teknologiapalvelut	+1%	+5%	+21%
Liiketulos	<b>5,6</b>	<b>11,5</b>	8,1
Liiketulos %	<b>11,7%</b>	<b>9,1%</b>	7,5%
Tilaukanta	<b>121</b>	<b>121</b>	89
- Muutos	<b>-6</b>	<b>-11</b>	-17

## Raute

- Liikevaihto nousi 17 % vertailukaudesta
- Liiketulos parani 42% vertailukauteen nähden
- Kvartaalitasolla kolmannen vuosineljänneksen liikevaihto ja liikevoitto ennätyskellisen korkeat
- Tilaukannasta merkittävä osuus ajoittuu tuleville vuosille

# Tuloslaskelma, tase ja tunnusluvut

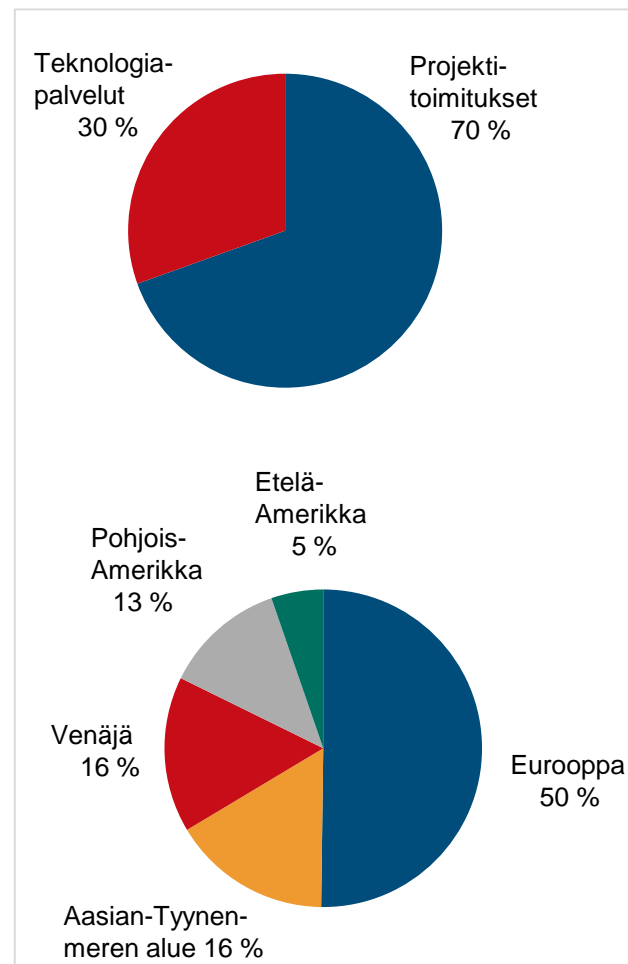
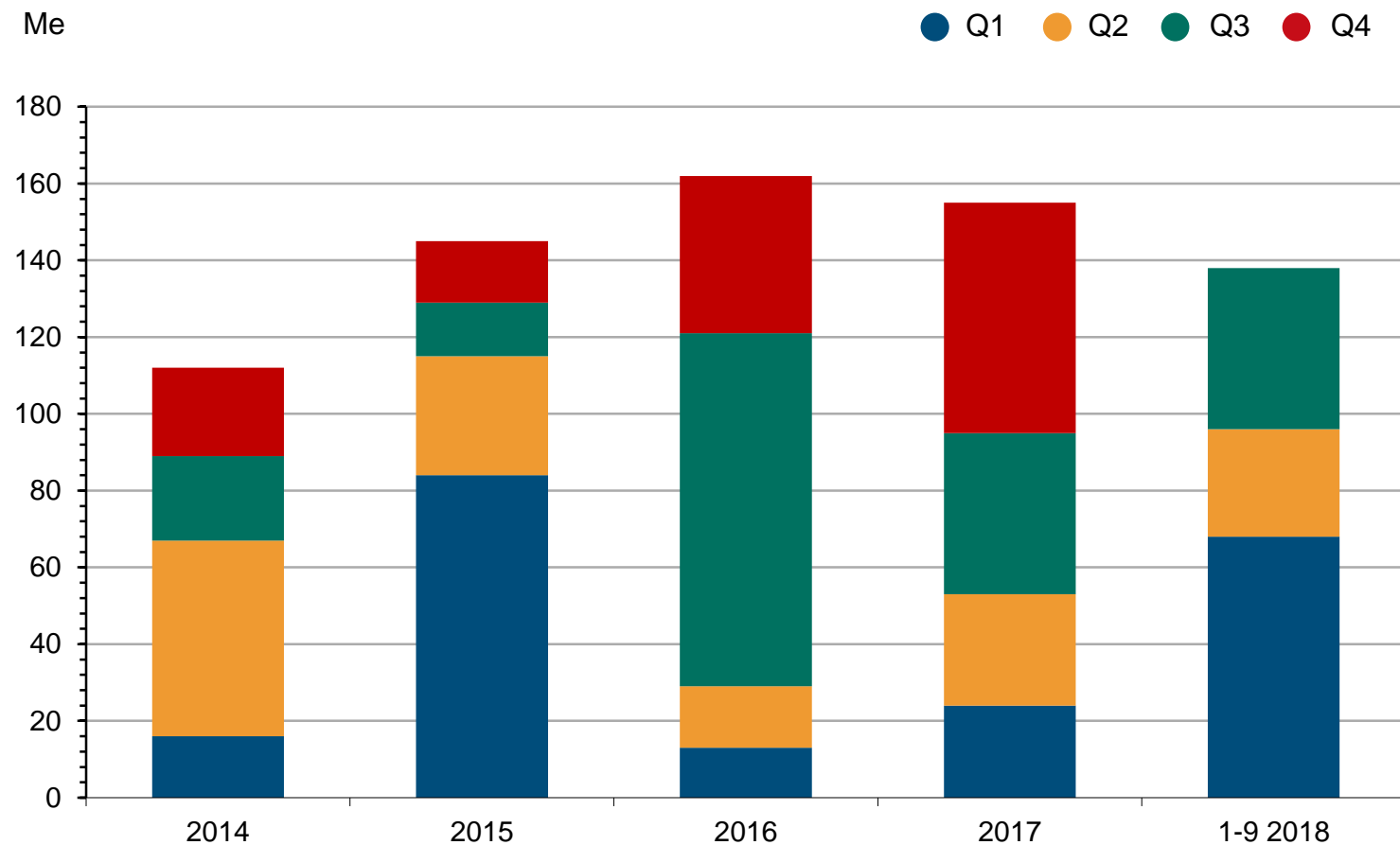
Tuloslaskelma, Me	1–9 2018	Oikaistu 1–9 2017	Oikaistu 2017
Liikevaihto	126,8	108,7	148,1
Liiketulos	11,5	8,1	11,2
Rahoitustuotot ja –kulut	0,0	-0,0	-0,1
Tulos ennen veroja	11,5	8,1	11,1
Tuloverot	-2,6	-1,8	-2,1
Kauden tulos	8,9	6,3	9,0

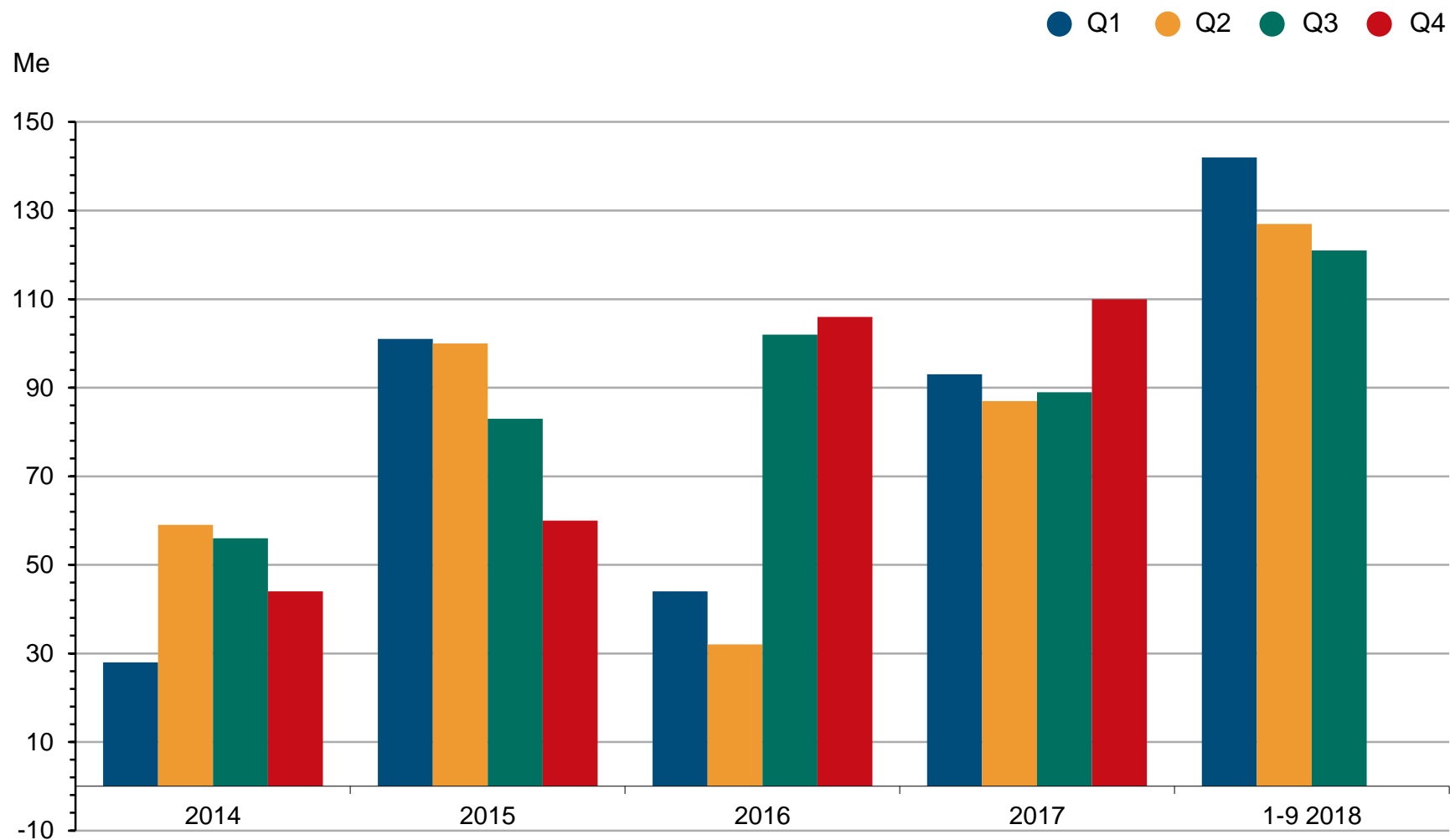
Tunnusluvut	1–9 2018	Oikaistu 1–9 2017	Oikaistu 2017
Osakekohtainen tulos, laimentamaton, euroa	2,10	1,49	2,13
Liiketoiminnan rahavirta, Me	-2,8	9,2	18,4
Sijoitetun pääoman tuotto (ROI), %	36,9	29,6	29,5
Nettovelkaantumisaste, %	-43,7	-55,9	-74,4
Omavaraisuusaste, %	63,1	60,6	64,3
Henkilöstö kauden lopussa (kirjoilla)	755	685	704

Tase, Me	30.9.2018	Oikaistu 30.9.2017	Oikaistu 31.12.2017
Liikearvo	1,1	1,0	1,0
Muut aineettomat hyödykkeet	2,4	2,7	2,5
Aineelliset hyödykkeet	11,1	9,3	9,9
Muut pitkäaikaiset varat	1,4	0,9	1,3
Vaihto-omaisuus	15,3	11,8	11,0
Myyntisaamiset ja muut saamiset	40,4	29,4	30,4
Rahavarat	20,0	23,1	30,7
<b>Varat yhteensä</b>	<b>91,7</b>	<b>78,1</b>	<b>87,0</b>

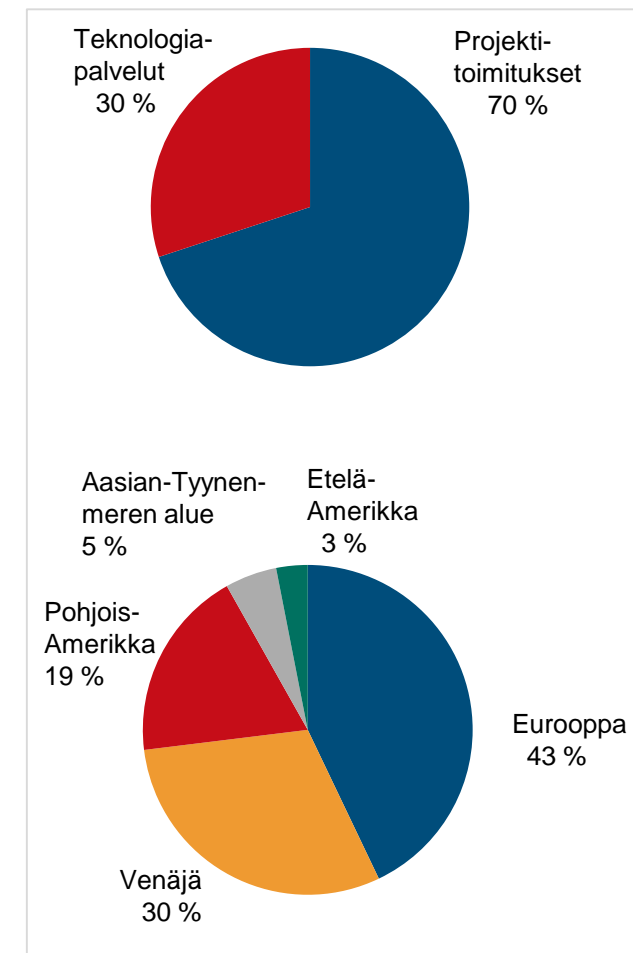
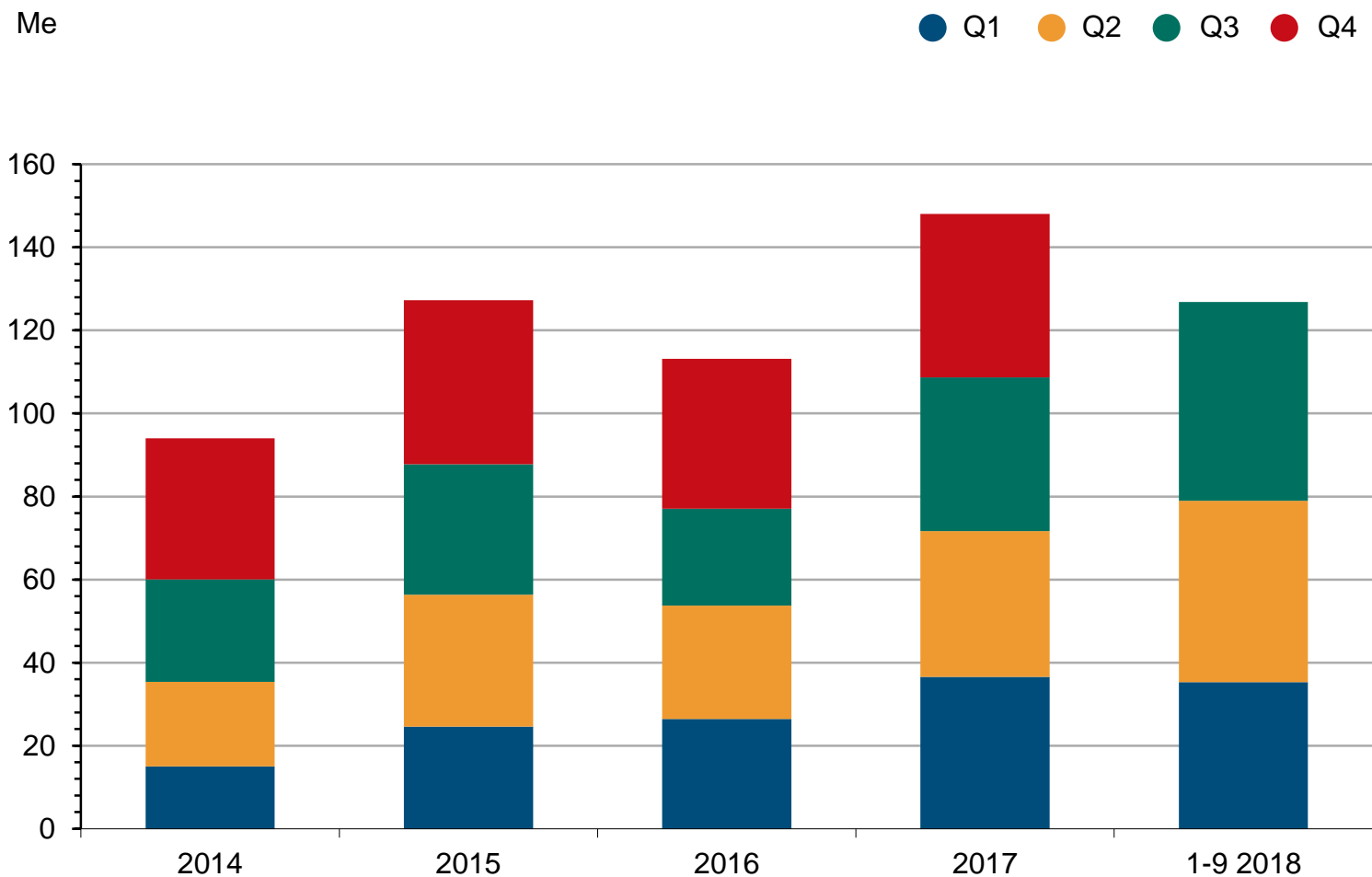
Oma pääoma	43,5	36,0	39,4
Pitkäaikaiset velat	0,6	1,0	0,8
Saadut ennakkomaksut	22,9	18,7	25,7
Lyhytaikaiset velat	24,8	22,5	21,1
<b>Oma pääoma ja velat yhteensä</b>	<b>91,7</b>	<b>78,1</b>	<b>87,0</b>

# Uudet tilaukset 1–9 2018





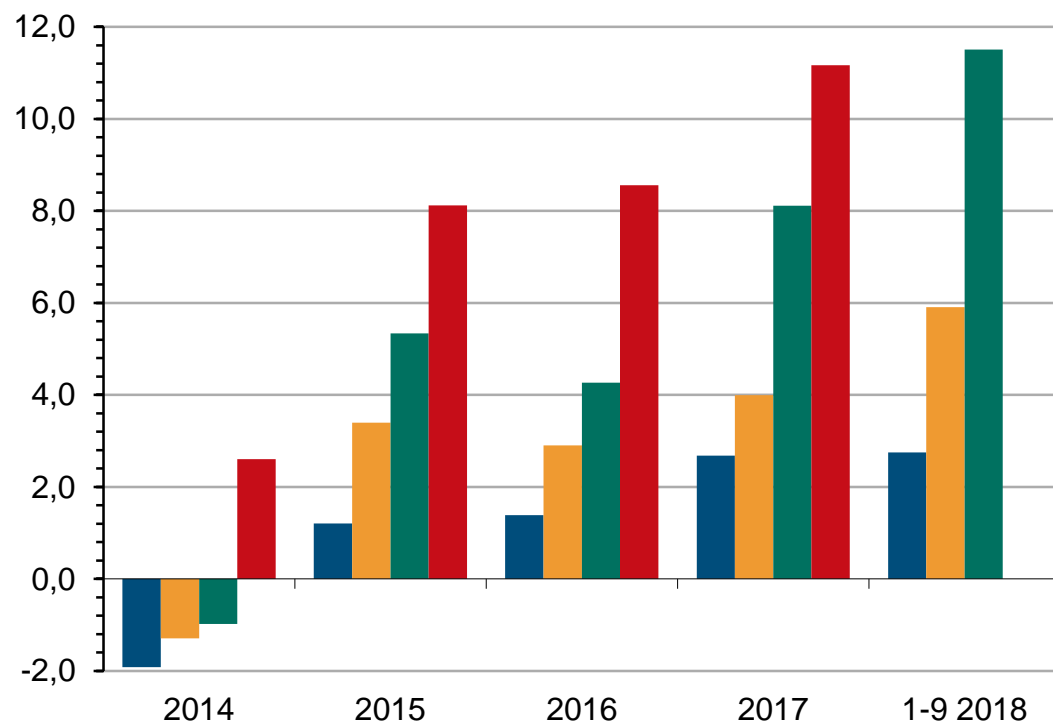
# Liikevaihto 1–9 2018



### Liiketulos

● 1-3 ● 1-6 ● 1-9 ● 1-12

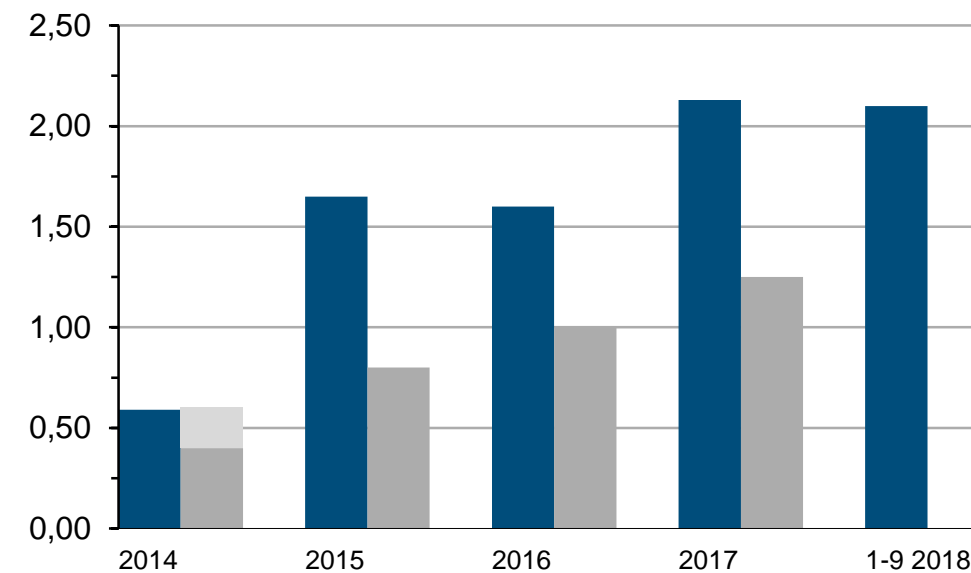
Me



### Osakekohtainen tulos

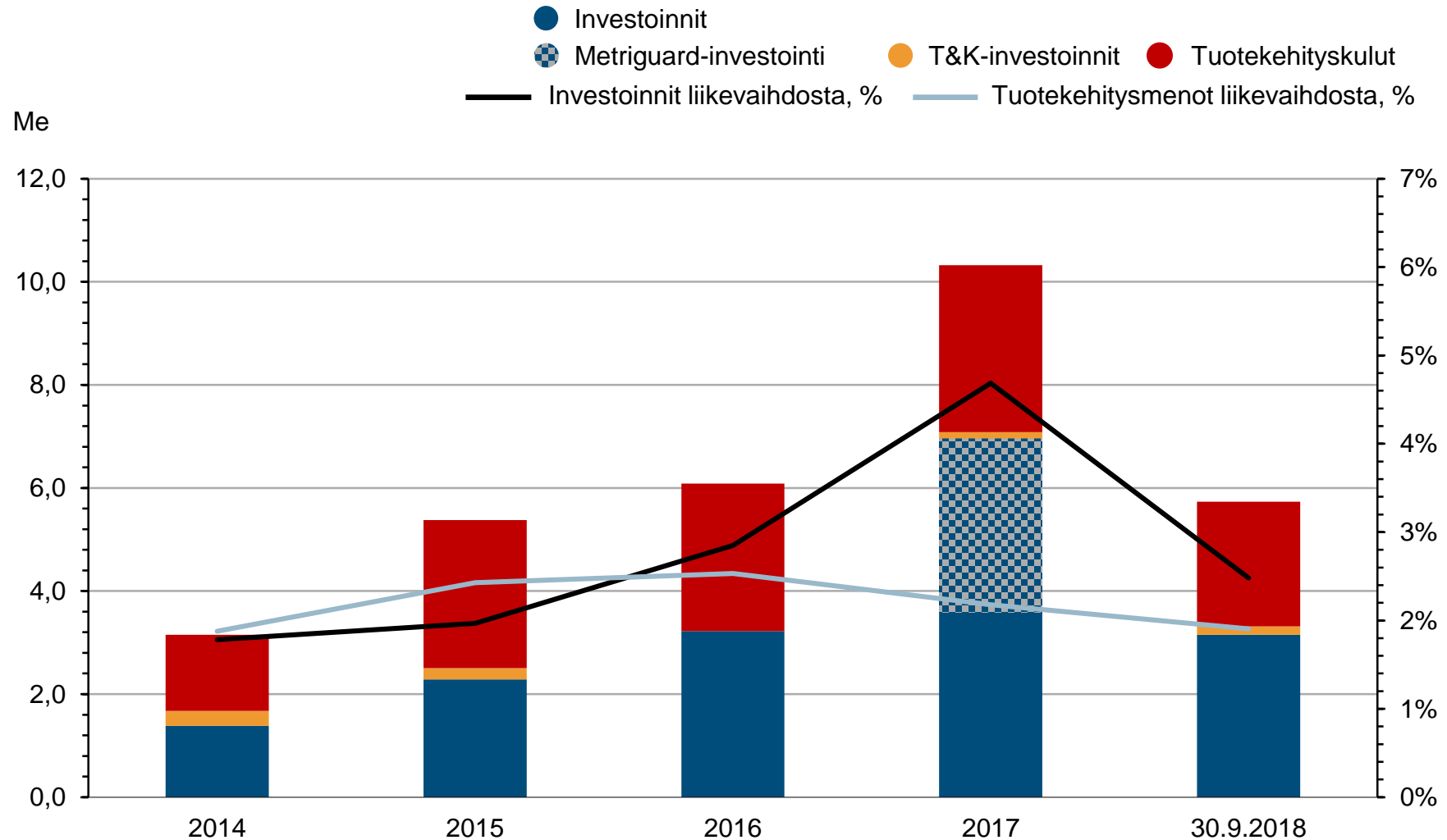
● Tulos per osake  
● Osinko  
● Pääoman palautus

euroa



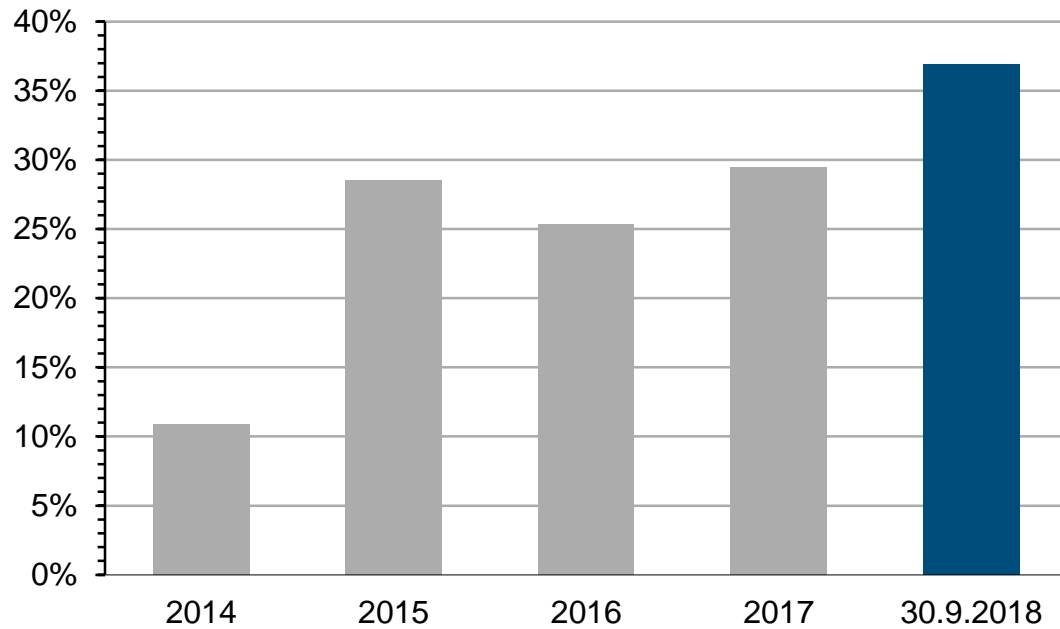


# Panostukset tulevaisuuteen

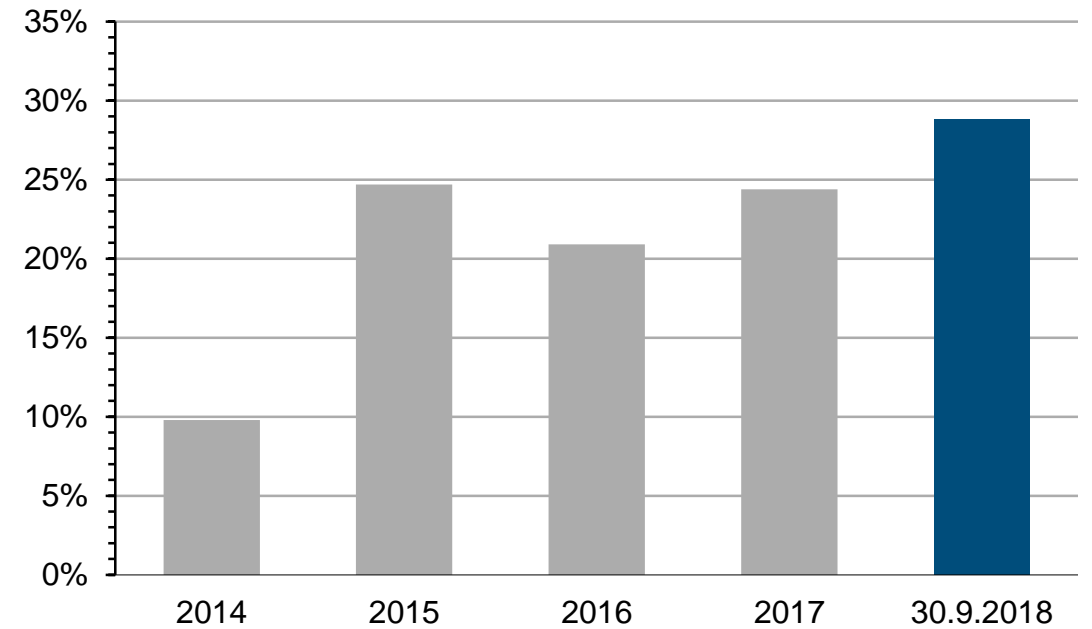


# Sijoitetun pääoman tuotto (ROI) Oman pääoman tuotto (ROE)

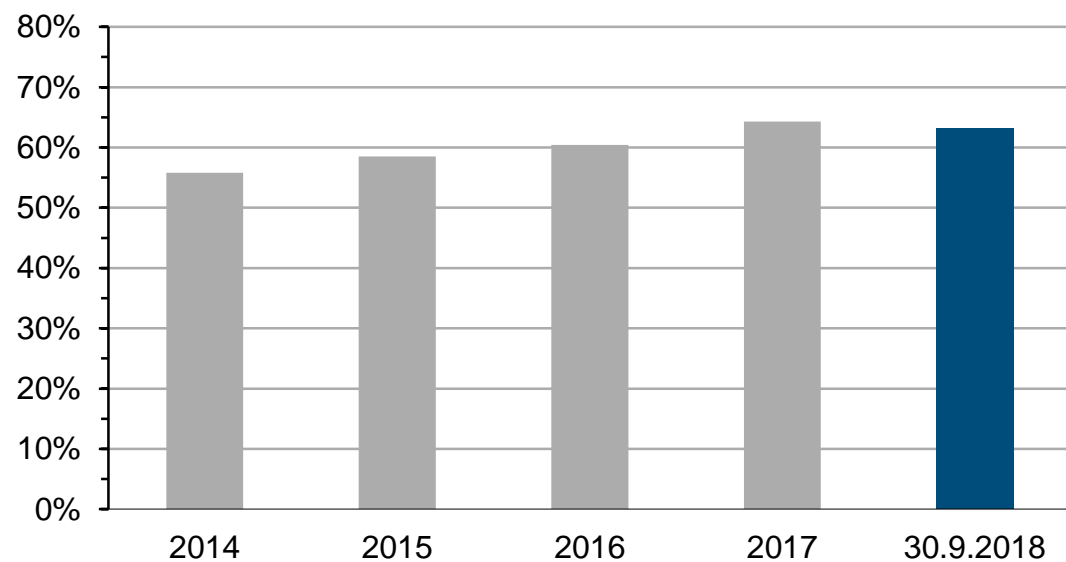
## Sijoitetun pääoman tuotto (ROI)



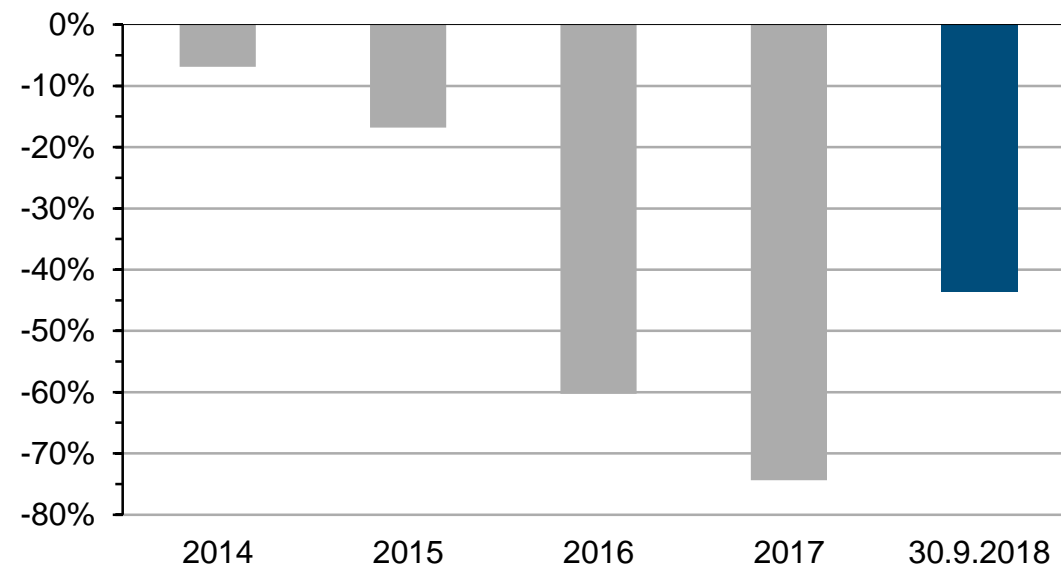
## Oman pääoman tuotto (ROE)

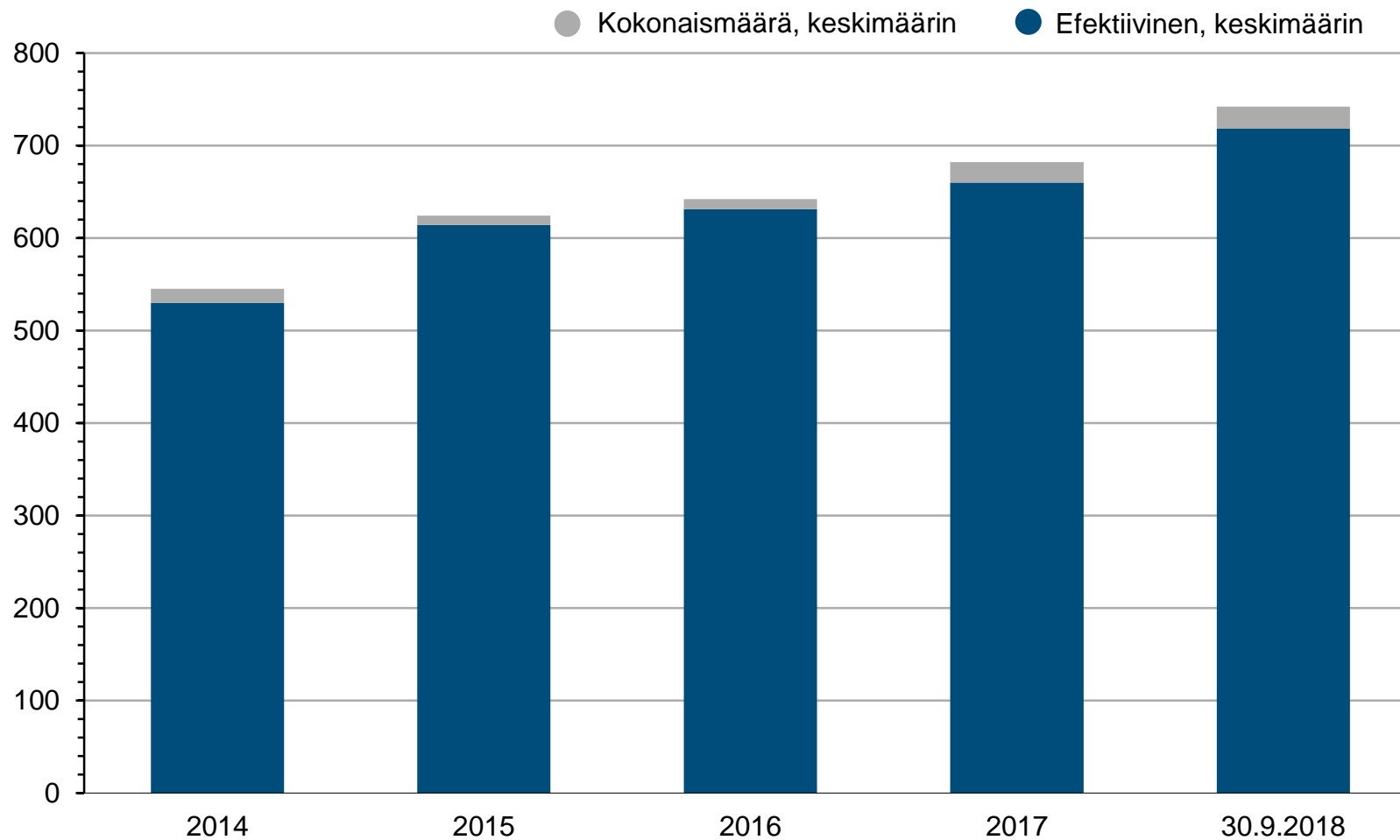


### Omavaraisuusaste

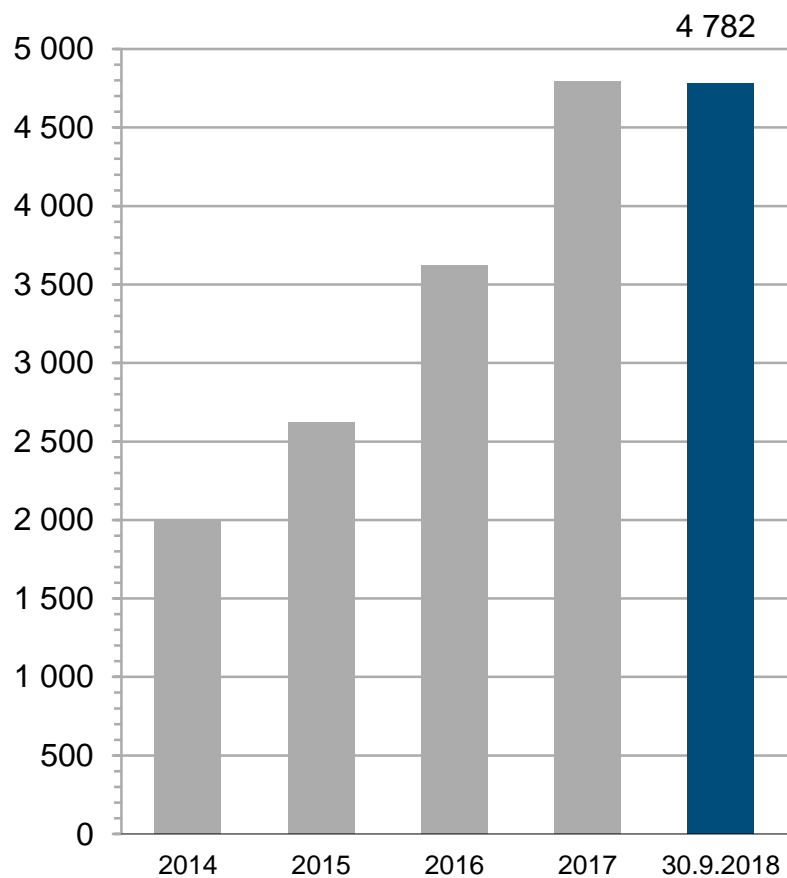


### Nettovelkaantumisaste (Gearing)

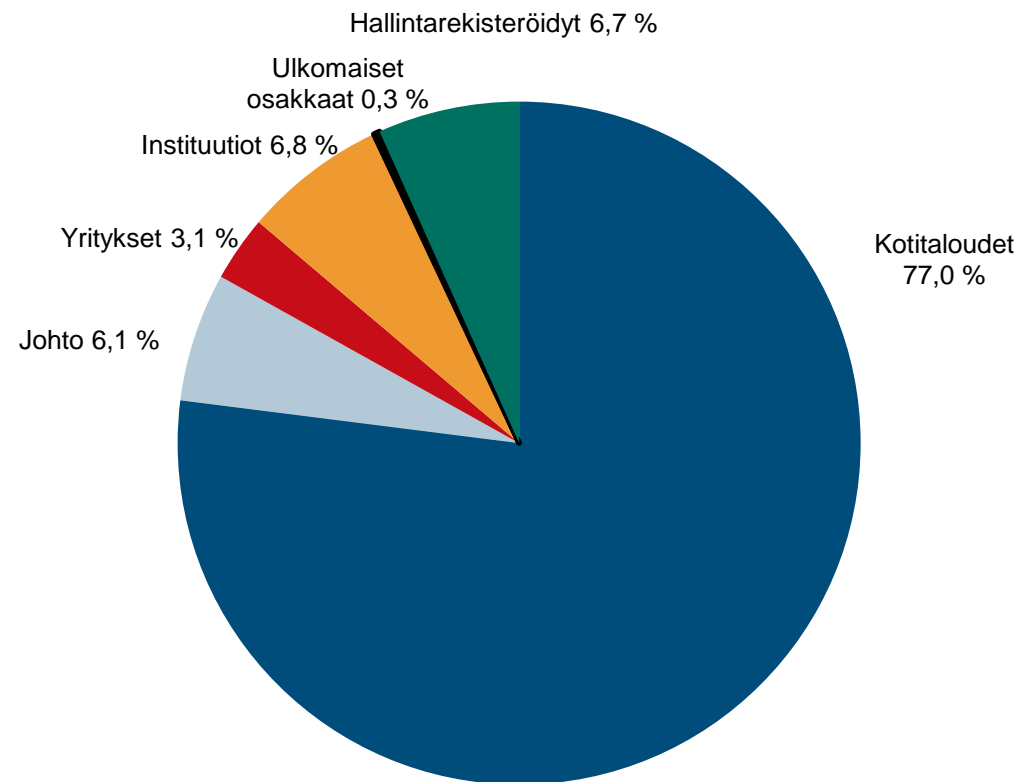




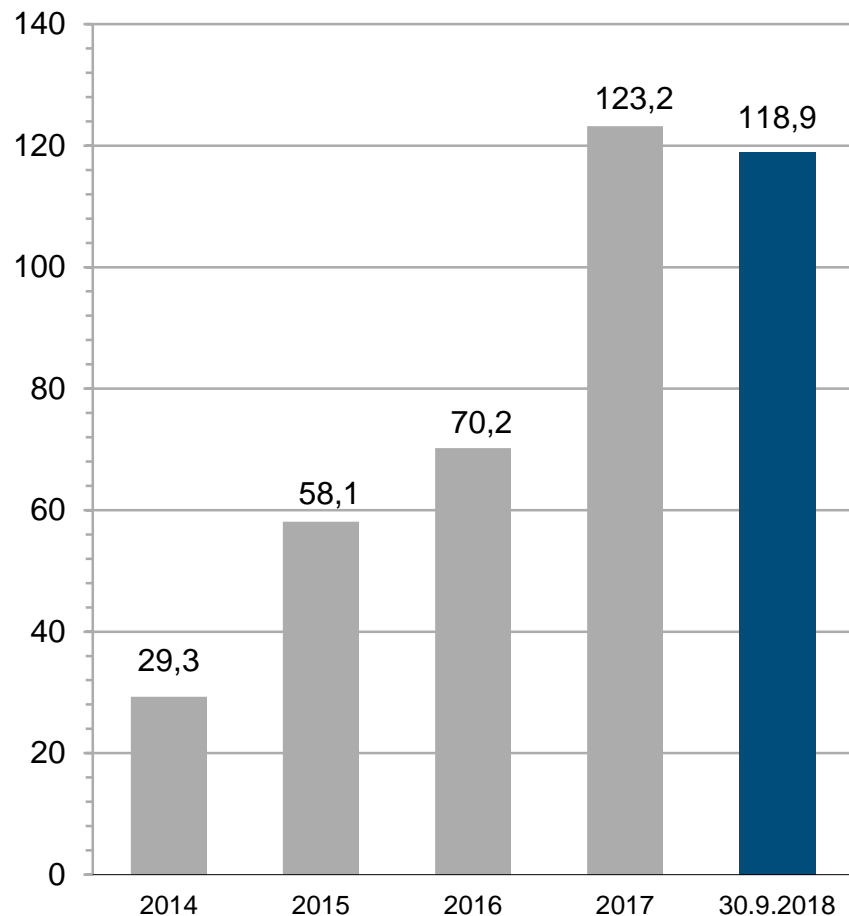
## Osakkeenomistajien määrä



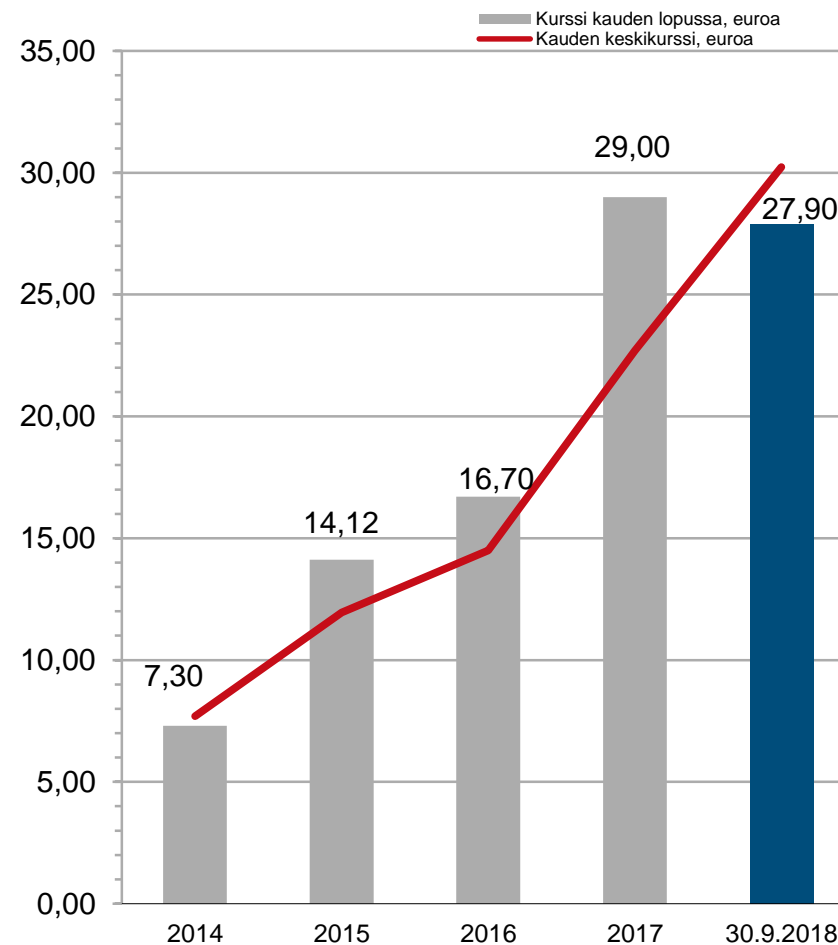
## Omistus 30.9.2018



## Markkina-arvo, Me



## Osakekurssi, euroa



K-sarjan osakkeet on arvostettu A-sarjan osakkeen arvon mukaisesti.

# Näkymät vuodelle 2018

## Liiketoimintaympäristö

- Kysyntä jatkuu aktiivisena
  - tehdaslaajuisia ja linjakohtaisia investointihankkeita suunnitteilla
  - teknologiapalveluiden kysyntä jatkuu hyvällä tasolla.

## Raute

- Rauten vuoden 2018 liikevaihto kasvaa ja liikevoitto paranee edelliseen vuoteen verrattuna.

## Yhteystiedot

**Tapani Kiiski**

toimitusjohtaja

0400 814 148

[tapani.kiiski@raute.com](mailto:tapani.kiiski@raute.com)

**Olli-Pekka Vanhanen**

talousjohtaja

040 505 7515

[olli-pekka.vanhanen@raute.com](mailto:olli-pekka.vanhanen@raute.com)

**Seuraa meitä verkossa:**

[www.raute.com](http://www.raute.com)

Twitter: [@rautemachinery](https://twitter.com/rautemachinery), [@RauteOyj](https://twitter.com/RauteOyj)

LinkedIn: [Raute Oyj](https://www.linkedin.com/company/raute)

Youtube: [www.youtube.com/RauteMachinery](https://www.youtube.com/RauteMachinery)

Facebook: [Raute Corporation](https://www.facebook.com/RauteCorporation)

Instagram: [@raute\\_corporation](https://www.instagram.com/raute_corporation)