

Tilinpäätöstiedote

1.1.–31.12.2017

00100101001110100011100101111

110010010101011001011100101111011100101111

0111110001001110010111110100111000

01001101111000100101001111000110

010011110111011100010011001001001

0111100010010100111010010110100011000110

1010011110110101110100111001111010010

10100110111111010110100010010010001

0111100010010101010011000110

10100111101101011101001110000110

15.2.2018

Tapani Kiiski, toimitusjohtaja

Liiketoimintaympäristö

Liiketoimintaympäristö

- Yleiskuvassa ei merkittäviä muutoksia
 - positiivinen kehitys vahvistunut tärkeimmillä markkina-alueilla
 - rakentamisen aktiviteetti lisääntynyt mutta edelleen alhaisella tasolla.
- Tarjouskysyntä hyvällä tasolla erikokoisissa hankkeissa.
- Investointiaktiivisuus parantunut ja patoutuneita investointitarpeita on alettu toteuttaa.
- Kunnossapito- ja varaosapalveluiden kysyntä jatkunut hyvänä
 - asiakkaiden tehtaiden käyttöasteet hyvällä tasolla.

Me	Q4 2017	1-12 2017	1-12 2016
Uudet tilaukset	60	155	162
- Projekti- toimitukset	41	96	118
- Teknologia- palvelut	20	58	44

Raute

- Uudet tilaukset Q4:llä erittäin hyvällä tasolla
 - suurin yksittäinen tilaus oli vanerin tuotantoprosessin pääkoneet tehdaslaajennukseen Venäjälle, 21 Me.
- Koko vuoden uudet tilaukset erittäin hyvällä tasolla
 - projektitoimituksissa lasku 19% edellisestä ennätysvuodesta johtui uuden kapasiteetin hankkeiden määrän puolittumisesta
 - yksittäisten konelinjojen ja koneiden laajuiset hankkeet yli kaksinkertaistuivat.
- Teknologiapalveluissa kasvu 33%
 - modernisoinnit +51%
 - muut 6%

2017 lyhyesti

Me	Q4 2017	1-12 2017	1-12 2016
Liikevaihto	39,7	148,6	113,1
- Projekti- toimitukset	26,7	99,4	70,1
- Teknologia- palvelut	13,0	49,2	43,0
Kasvu-%			
- Projekti- toimitukset	+17	+42	-18
- Teknologia- palvelut	-1	+14	+3
Liiketulos	3,3	11,6	8,6
Liiketulos %	8,3	7,8	7,6
Tilauuskanta	110	110	106
- Muutos	+21	+4	+46

Raute

- Q4 suhteellinen kannattavuus liikevaihtoa vastaavalla tasolla.
- Liikevaihto (+31%) ennätystasolla
 - hyvä aloittava tilauuskanta
 - uudet tilaukset erittäin hyvällä tasolla
 - Metriguard-hankinta.
- Liiketulos (+35%) ennätystasolla
 - liikevaihdon kasvu
 - Metriguard-hankinnan kulut 0,5 Me.
- Tilauuskanta erittäin vahva 110 Me
 - tilauuskannassa kuusi uutta kapasiteettia luovaa hanketta, joissa Raute kokonaistoimittajana
 - osa tilauuskannasta ajoittuu jo vuodelle 2019.

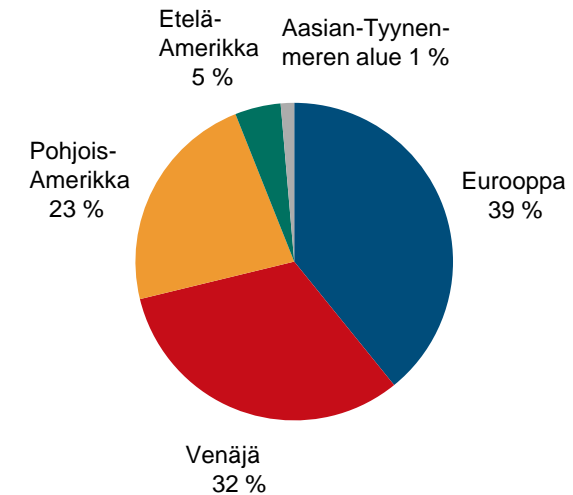
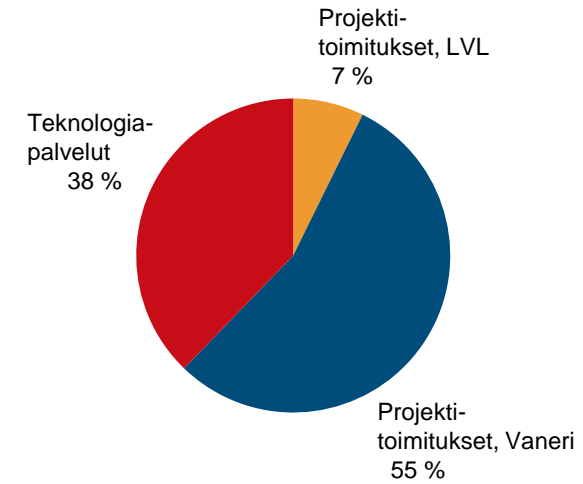
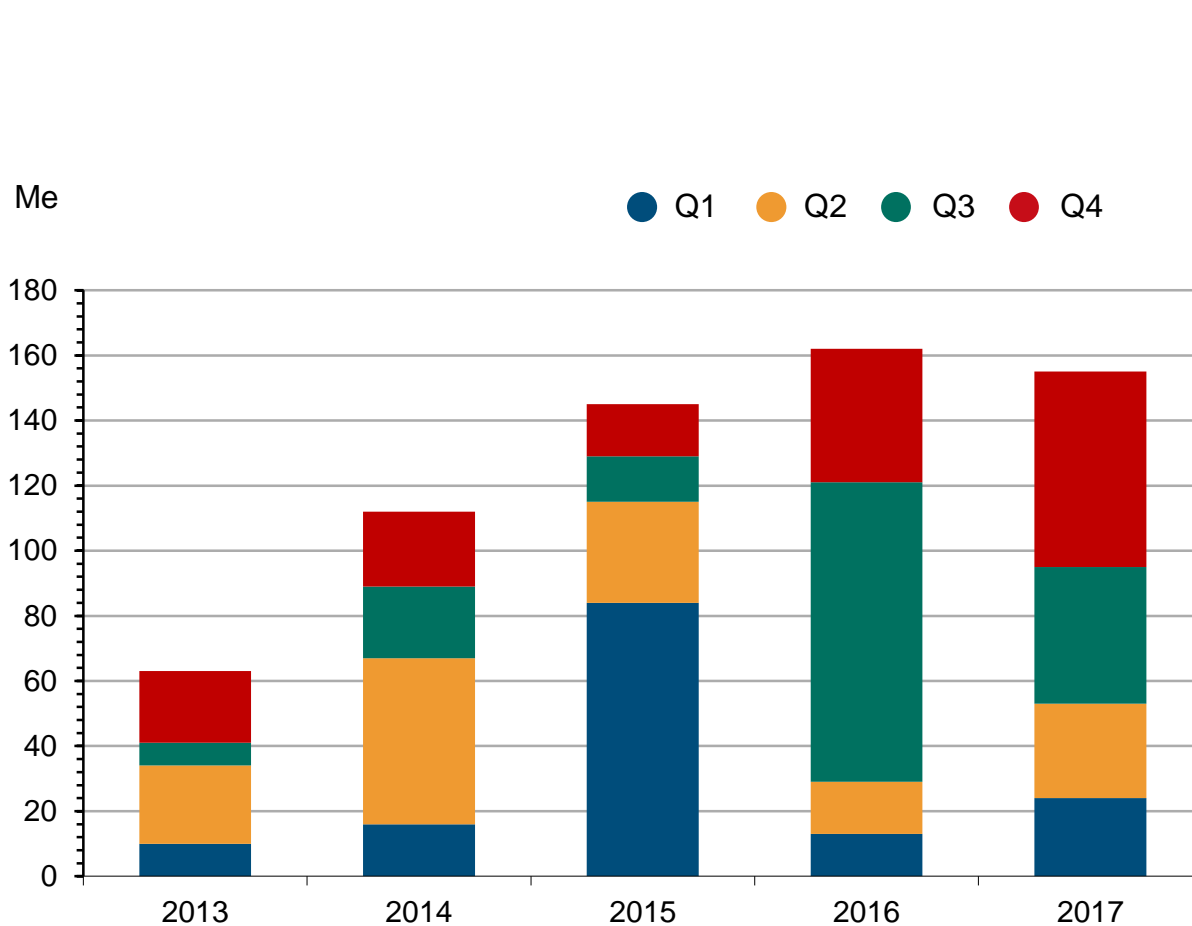
Tuloslaskelma, tase ja tunnusluvut

Tuloslaskelma, Me	2017	2016
Liikevaihto	148,6	113,1
Liiketulos	11,6	8,6
Rahoitustuotot ja -kulut	-0,1	-0,3
Tulos ennen veroja	11,5	8,2
Tuloverot	-2,2	-1,5
Kauden tulos	9,3	6,7

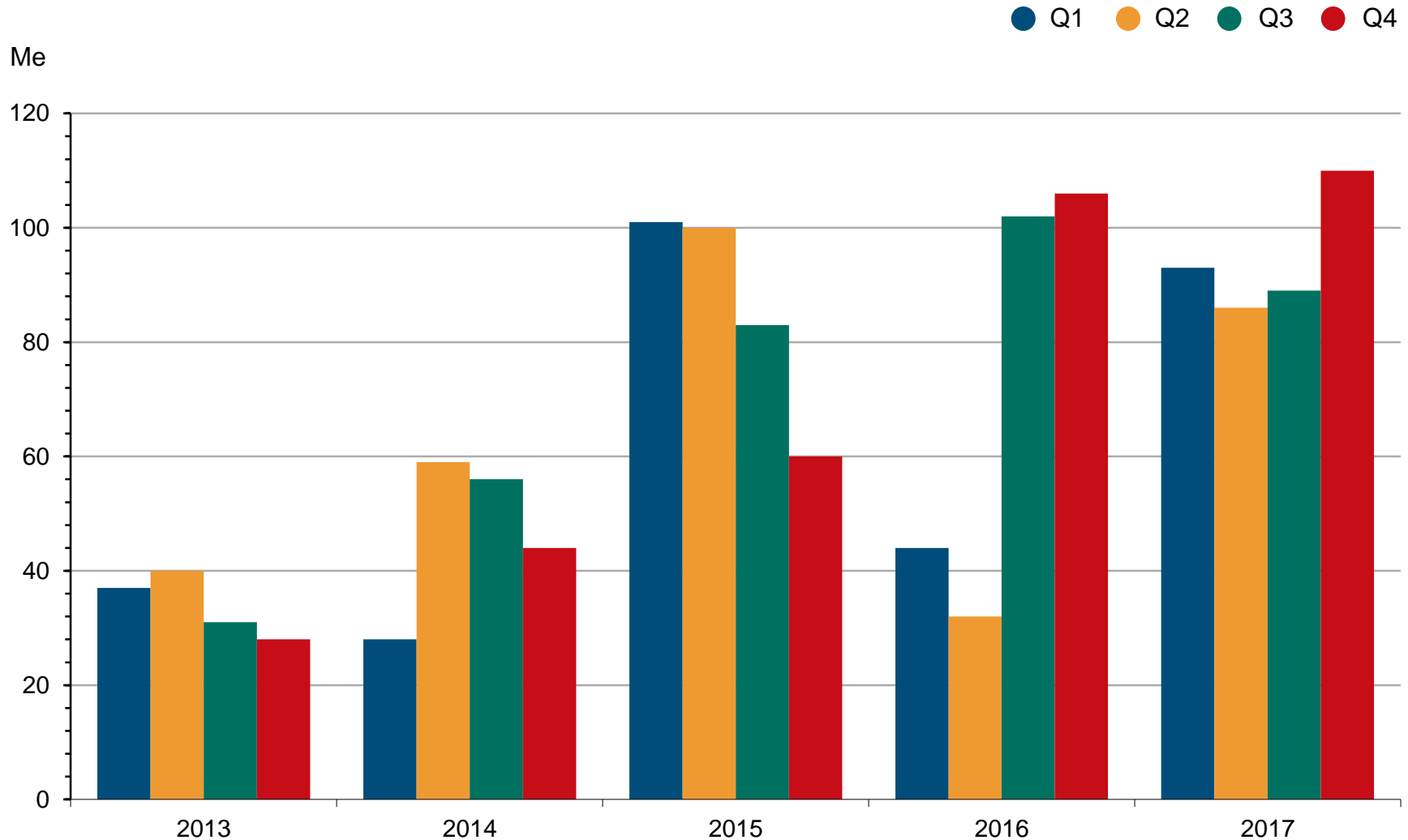
Tunnusluvut	2017	2016
Osakekohtainen tulos, laimentamaton, euroa	2,20	1,60
Liiketoiminnan rahavirta, Me	18,4	21,2
Sijoitetun pääoman tuotto (ROI), %	30,4	25,3
Nettovelkaantumisaste, %	-73,8	-60,3
Omavaraisuusaste, %	64,4	60,4
Henkilöstö 31.12. (kirjoilla)	704	643

Tase, Me	31.12. 2017	31.12. 2016
Liikearvo	1,0	-
Muut aineettomat hyödykkeet	2,5	1,4
Aineelliset hyödykkeet	9,9	9,6
Muut pitkäaikaiset varat	1,3	0,9
Vaihto-omaisuus	10,9	9,7
Myyntisaamiset ja muut saamiset	30,4	24,5
Rahavarat	30,7	23,8
Varat yhteensä	86,9	69,8
Oma pääoma	39,7	34,2
Pitkäaikaiset velat	0,9	0,7
Saadut ennakkomaksut	25,2	13,1
Lyhytaikaiset velat	21,1	21,8
Oma pääoma ja velat yhteensä	86,9	69,8

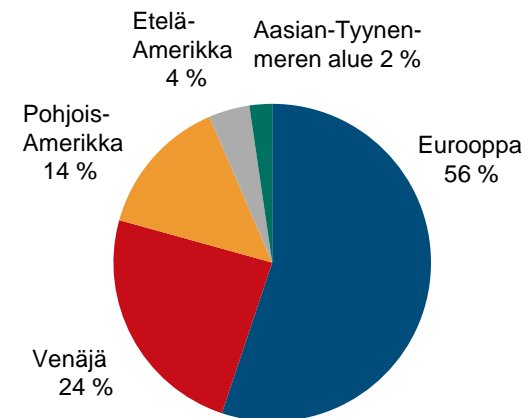
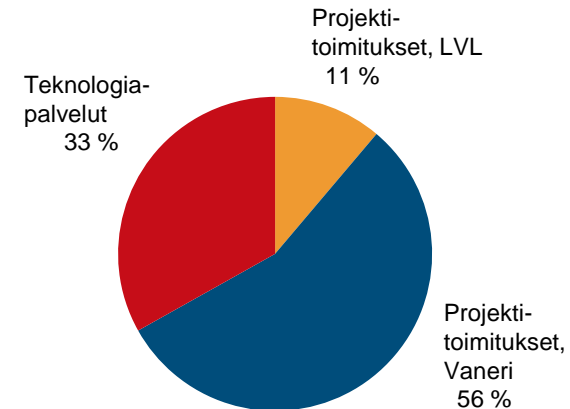
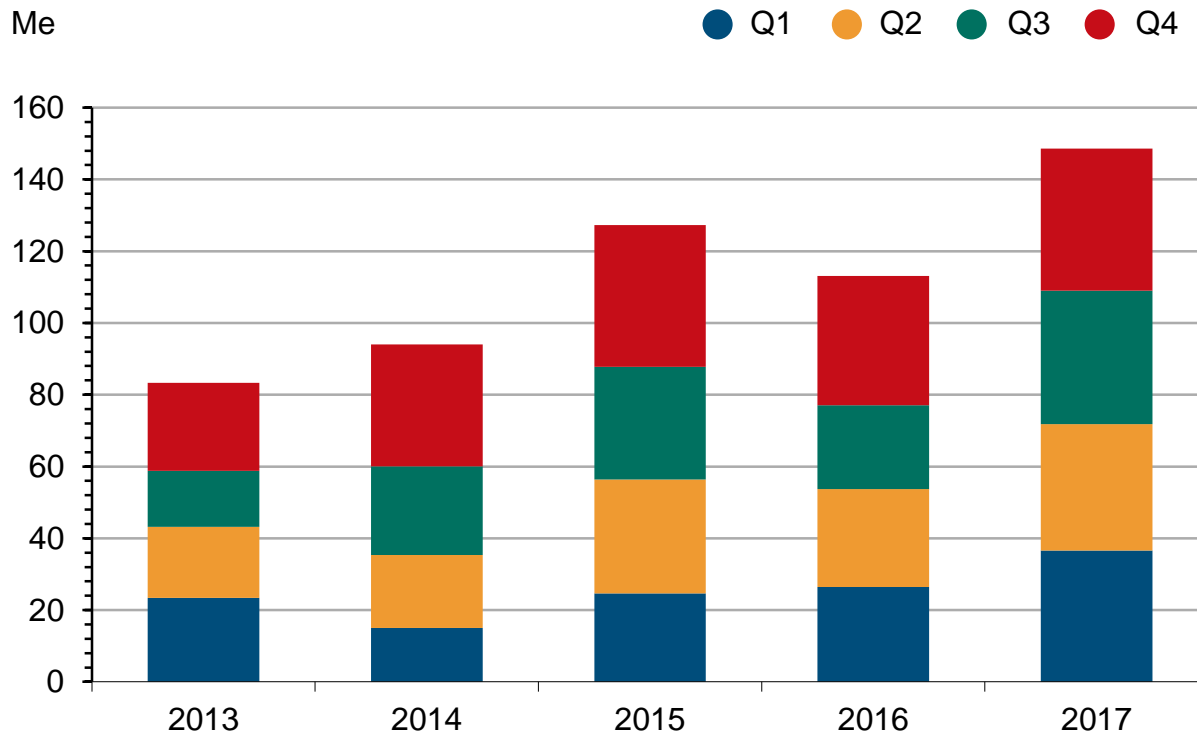
Uudet tilaukset 1–12 2017



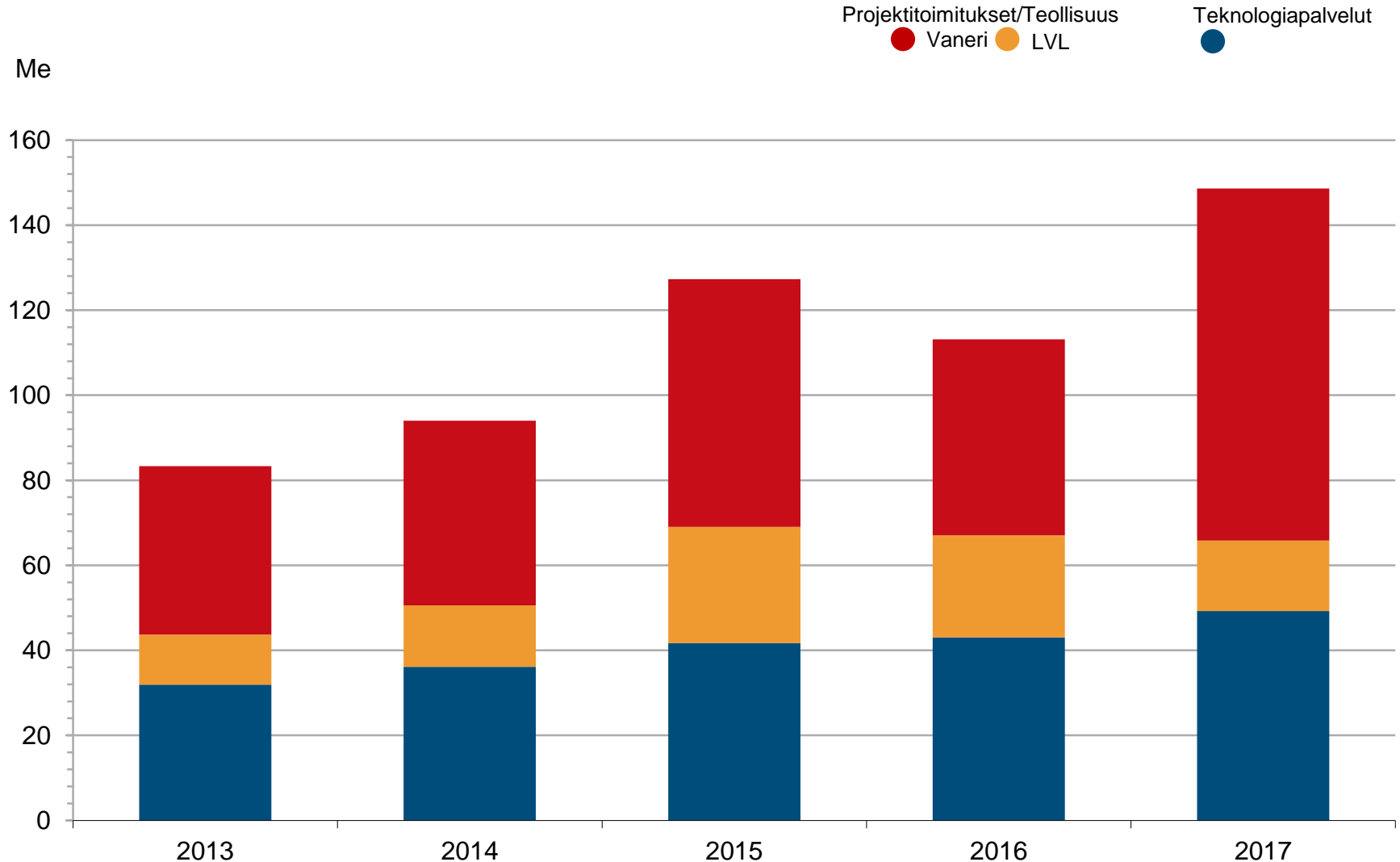
Tilaukanta



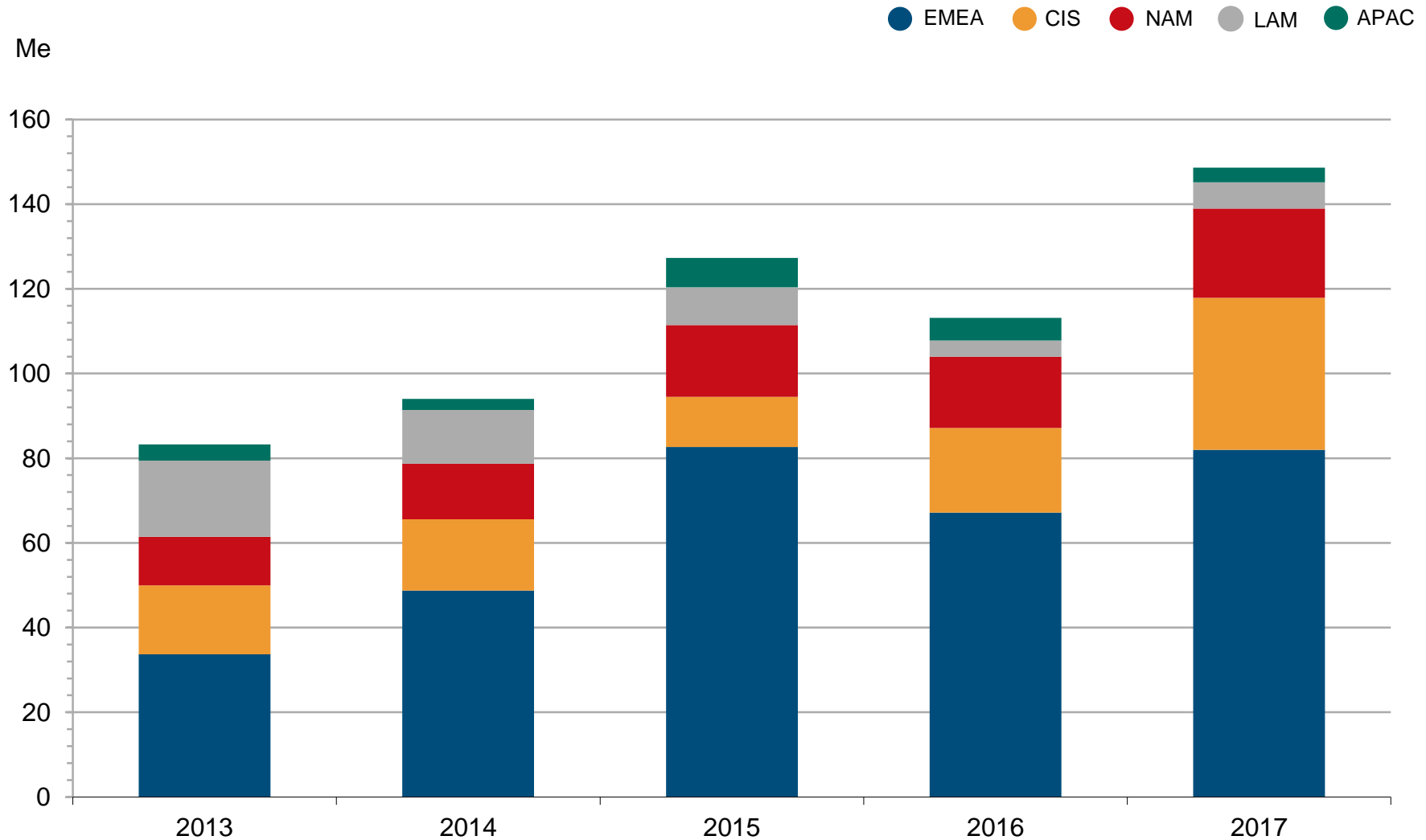
Liikevaihto 1–12 2017



Liikevaihdon kehitys, projektitoimitukset ja teknologiapalvelut

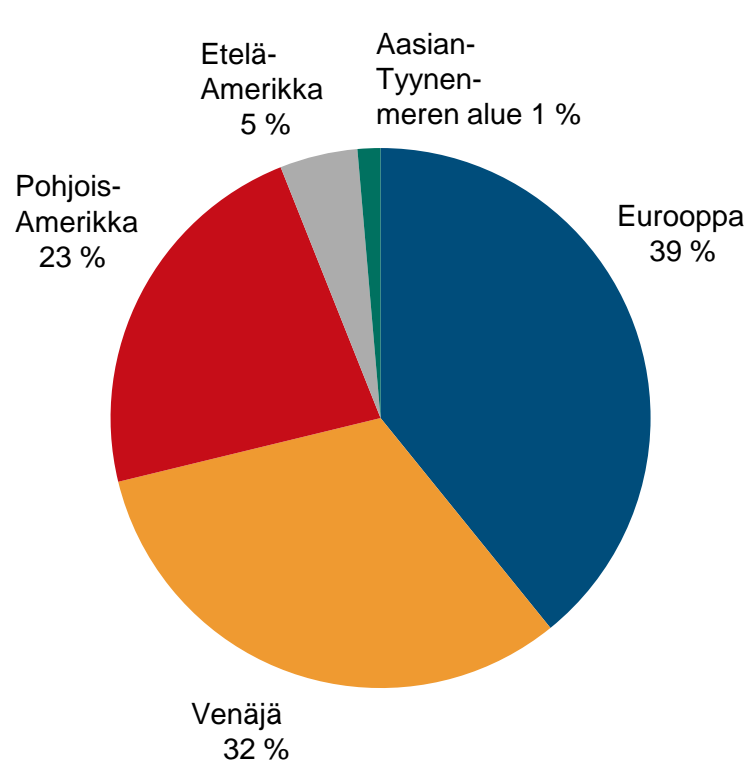


Liikevaihdon kehitys, markkina-alueet

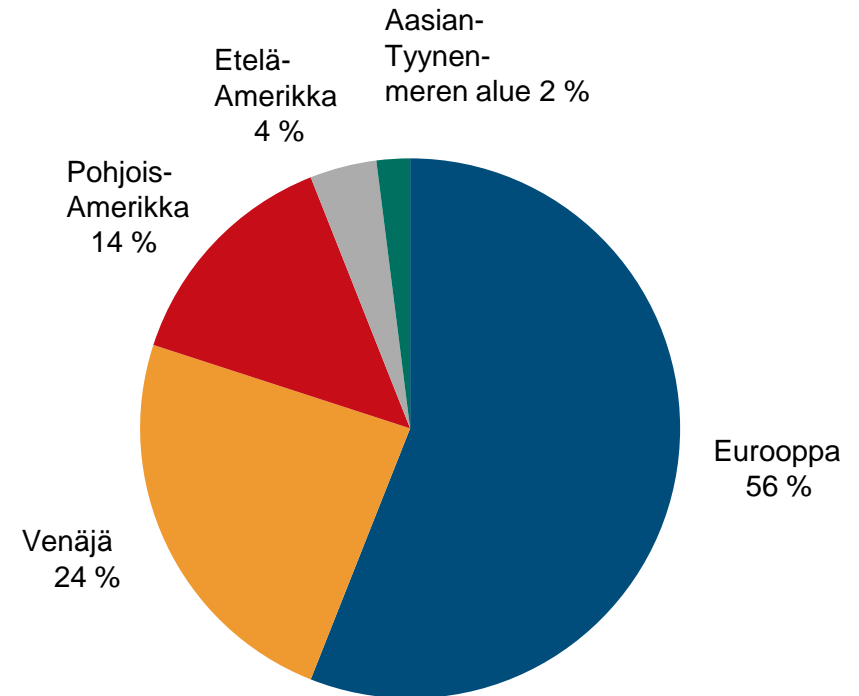


Vuosi 2017 markkina-alueittain

Uudet tilaukset

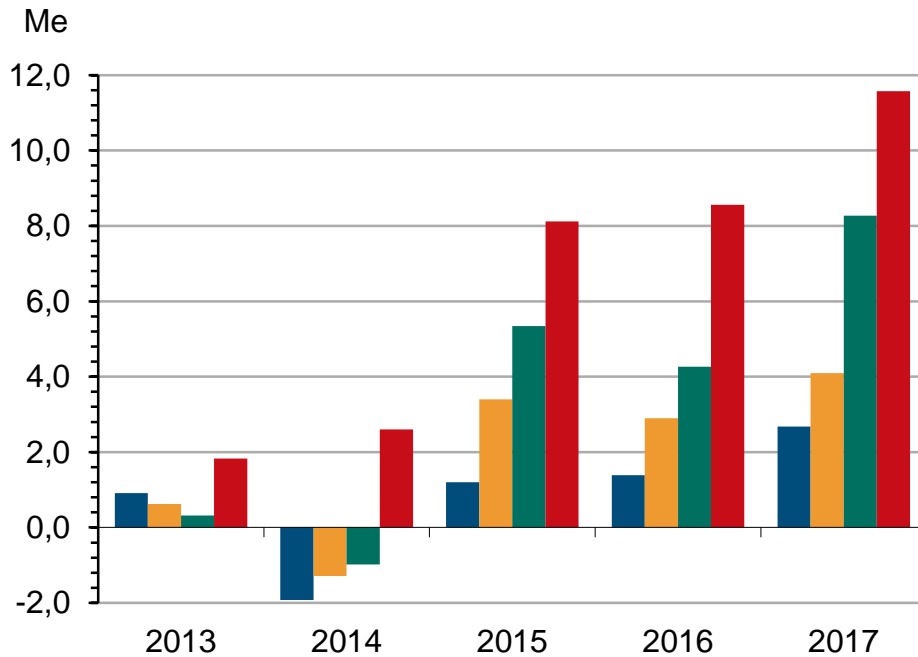


Liikevaihto



Liiketulos

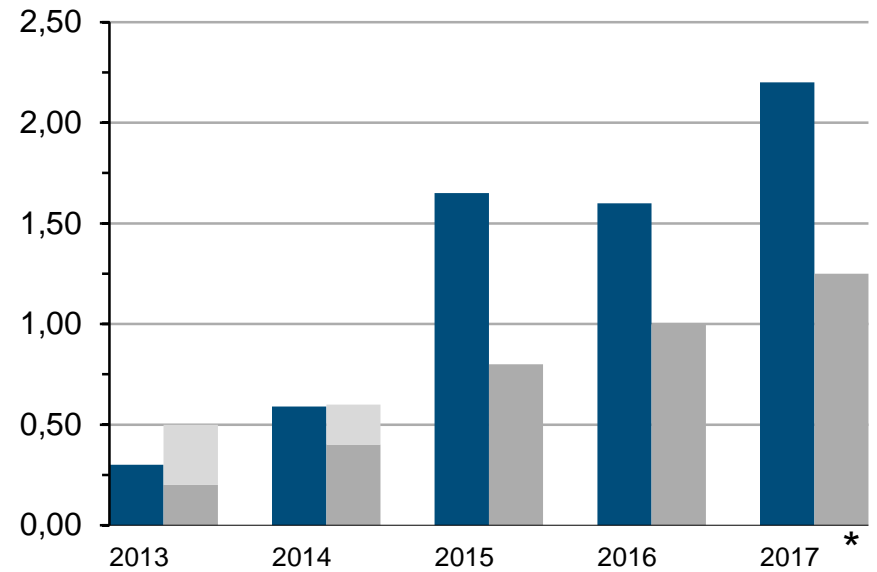
● 1-3 ● 1-6 ● 1-9 ● 1-12



Osakekohtainen tulos

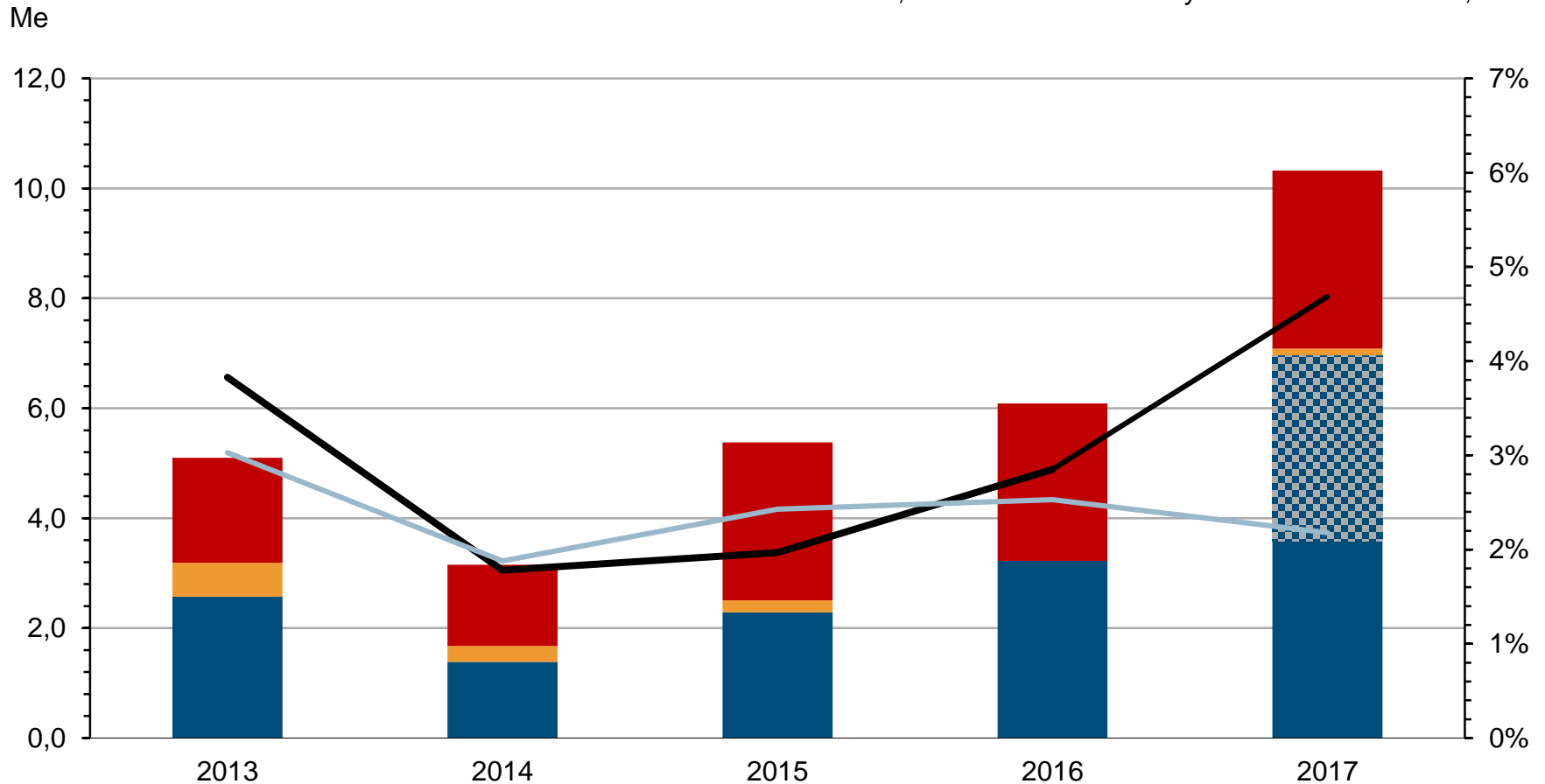

● Tulos per osake
● Osinko
● Pääoman palautus

euroa



*Hallituksen ehdotus 22.3.2018 pidettävälle yhtiökokoukselle.

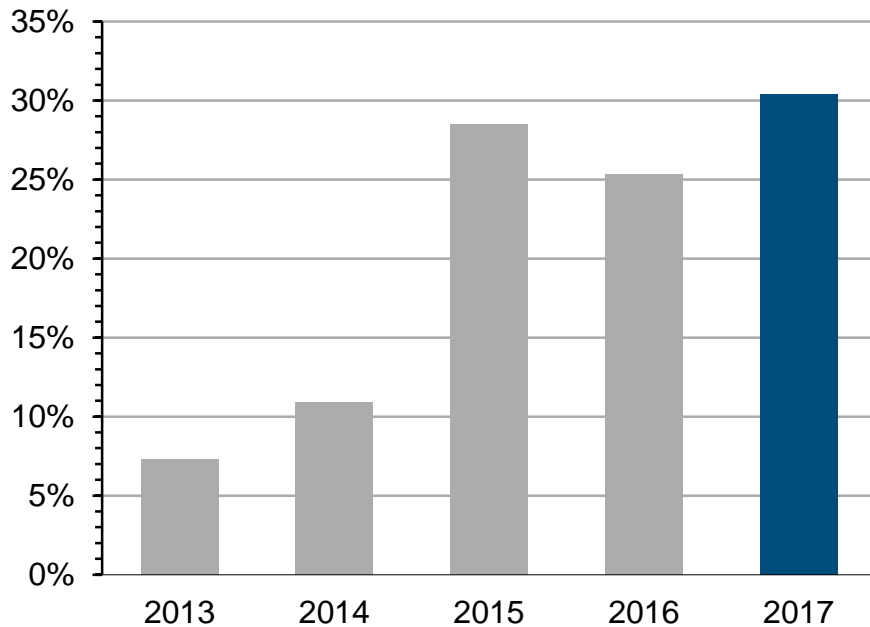
Panostukset tulevaisuuteen



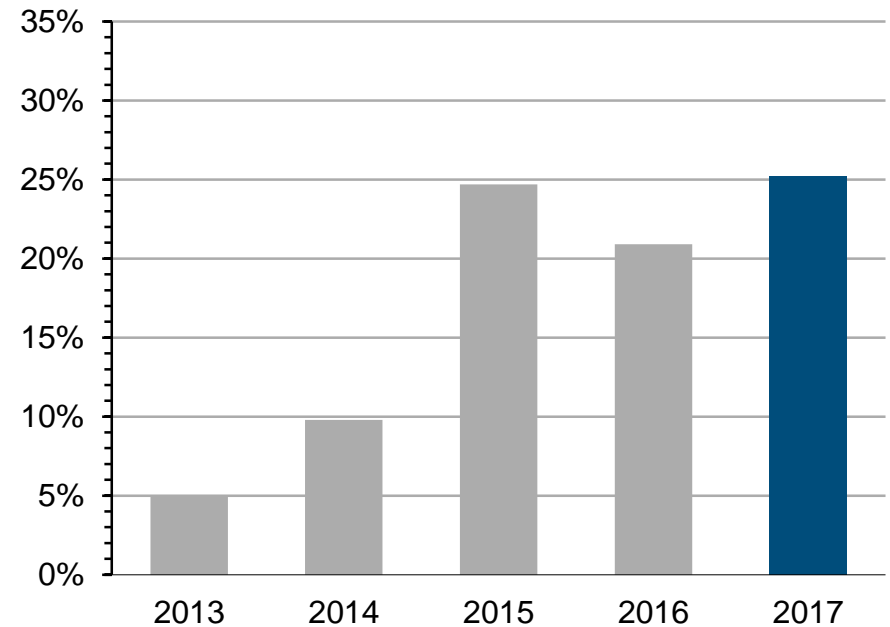
Sijoitetun pääoman tuotto (ROI)

Oman pääoman tuotto (ROE)

Sijoitetun pääoman tuotto (ROI)

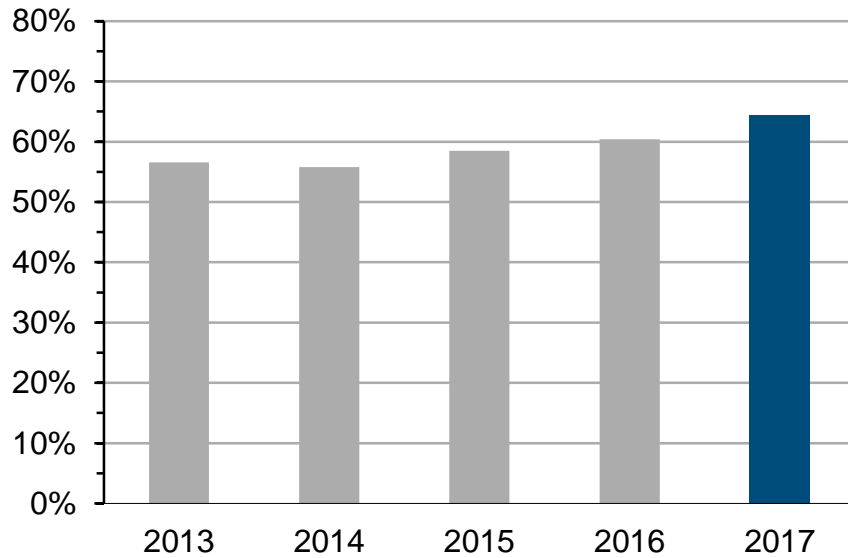


Oman pääoman tuotto (ROE)

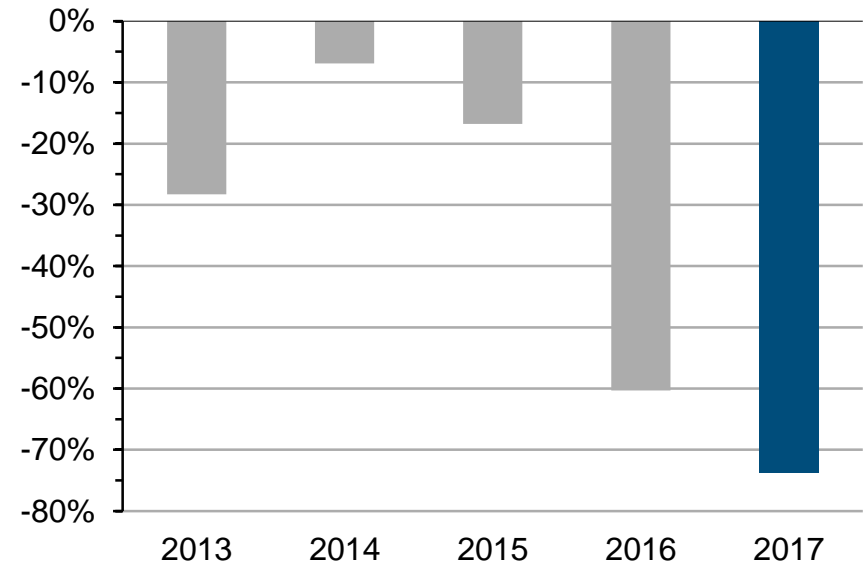


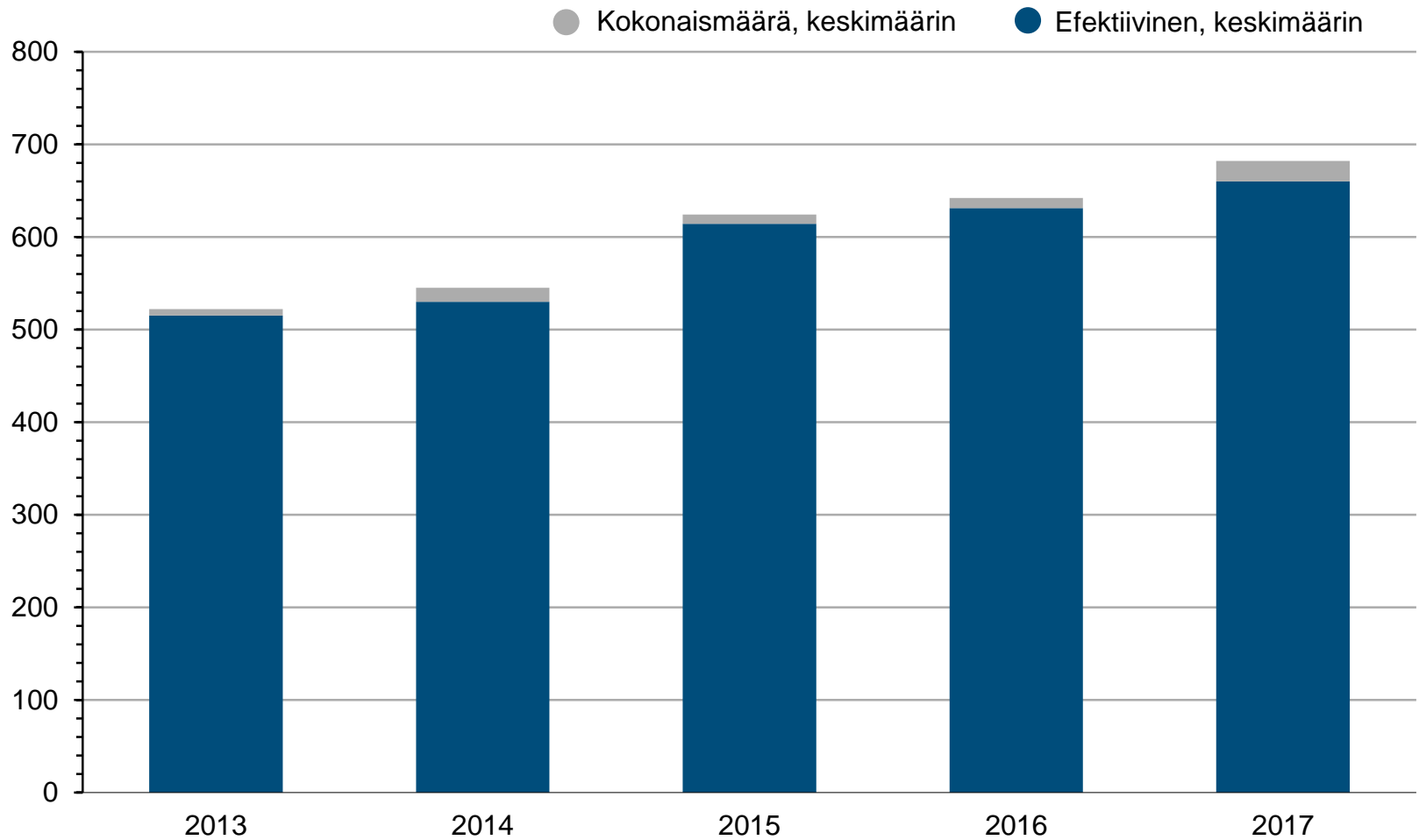
Omavaraisuusaste ja nettovelkaantumisaste

Omavaraisuusaste



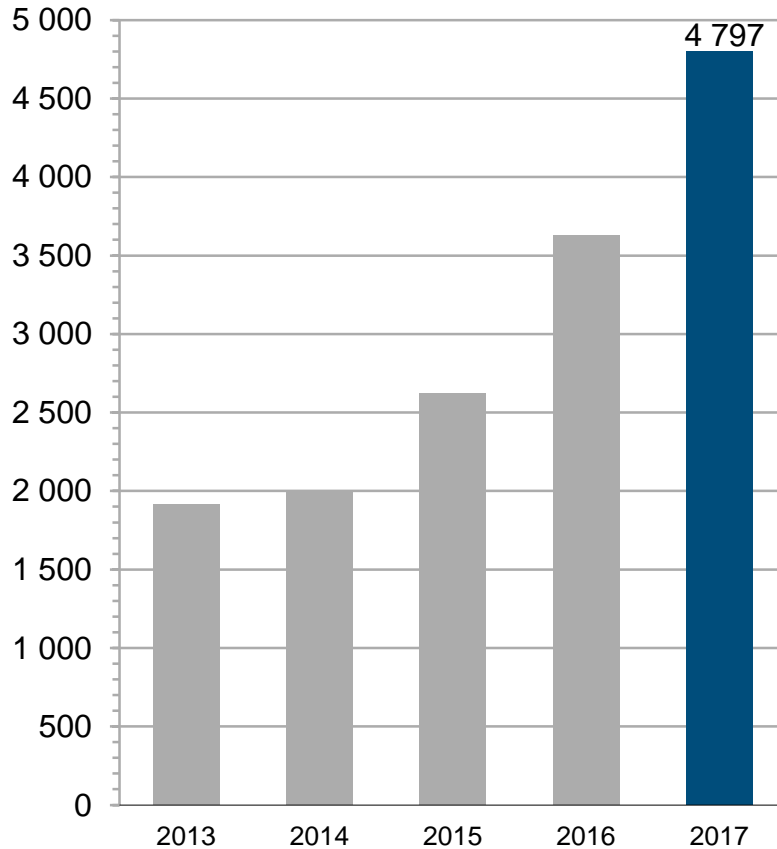
Nettovelkaantumisaste (gearing)



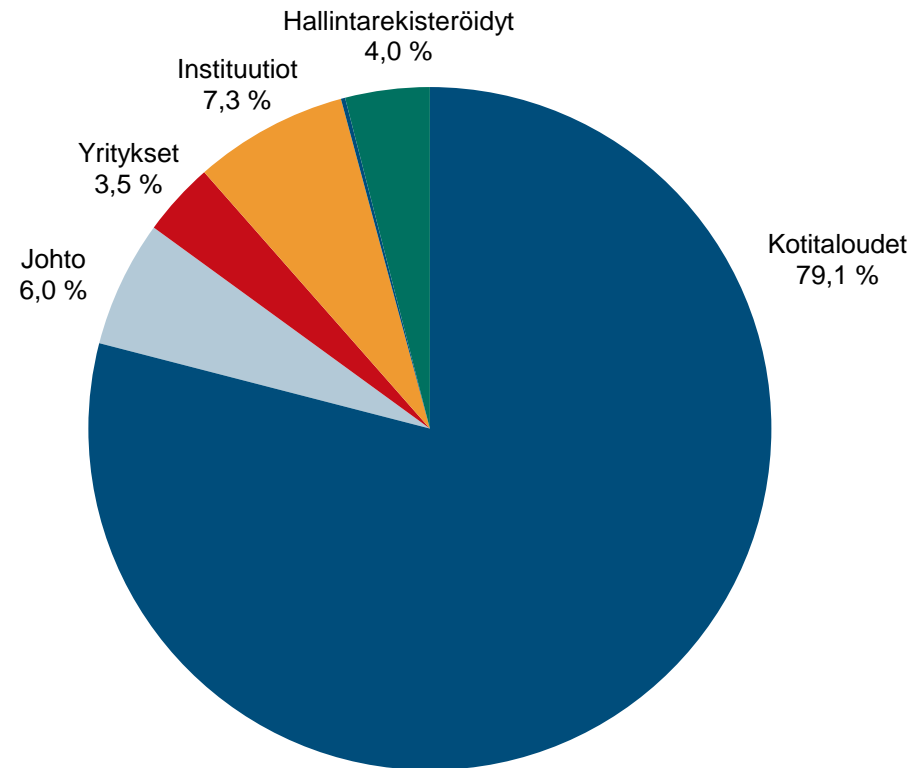


Osakkeenomistajat

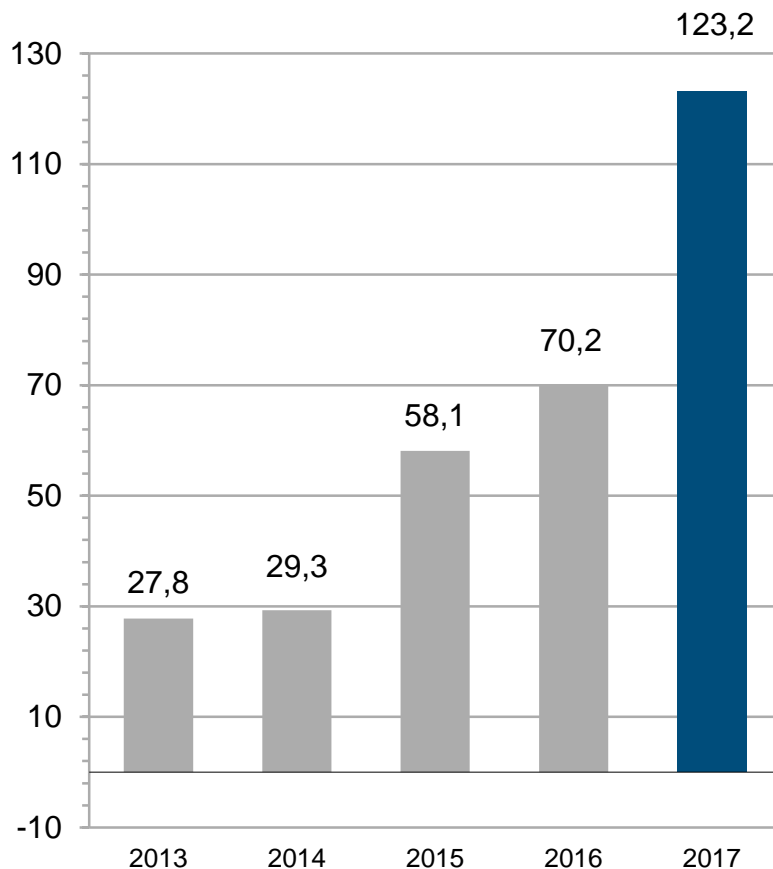
Osakkeenomistajien määrä



Omistus 31.12.2017

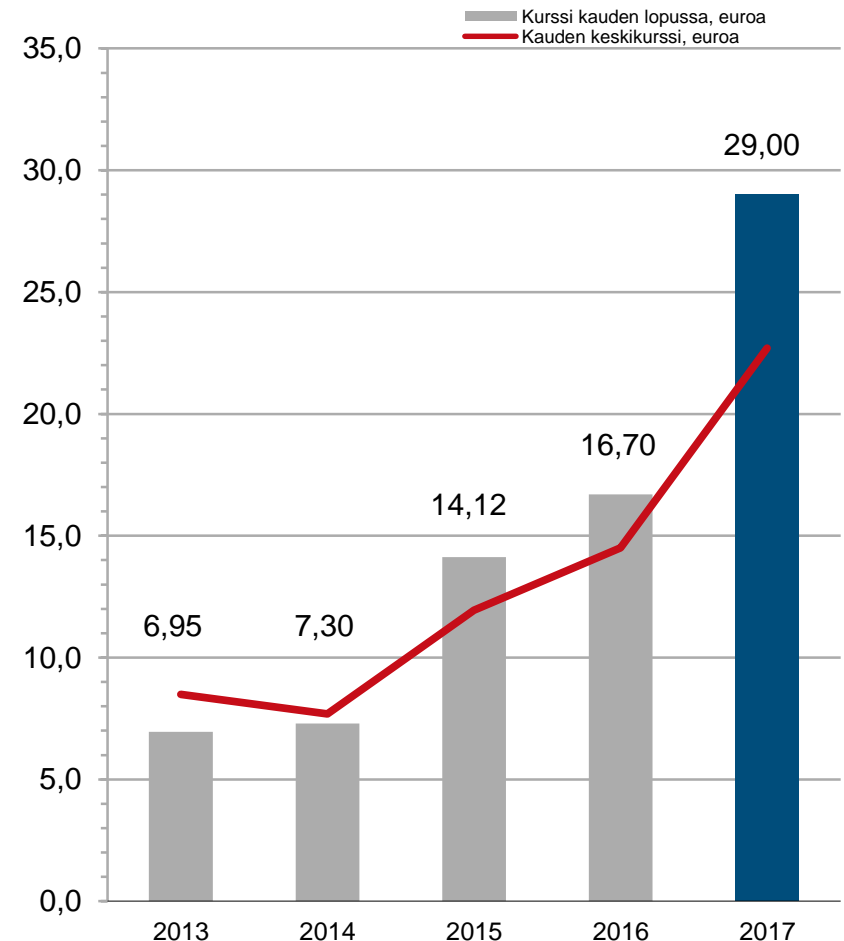


Markkina-arvo, Me



K-sarjan osakkeet on arvostettu A-sarjan osakkeen arvon mukaisesti.

Osakekurssi, euroa



Näkymät vuodelle 2018

Liiketoimintaympäristö

- Kysyntä jatkuu aktiivisena
 - tehdaslaajuisia ja linjakohtaisia investointihankkeita suunnitteilla
 - teknologiapalveluiden kysyntä jatkuu vahvana.

Raute

- Rauten vuoden 2018 liikevaihdon ja liiketuloksen arvioidaan olevan edellisen vuoden tasolla
 - aktiivinen kysyntä
 - ennätyskorkea tilauskanta

Yhteystiedot

Tapani Kiiski

toimitusjohtaja

0400 814 148

tapani.kiiski@raute.com

Arja Hakala

talousjohtaja

0400 710 387

arja.hakala@raute.com

Seuraa meitä verkossa:

www.raute.com

Twitter: [@rautemachinery](https://twitter.com/rautemachinery), [@RauteOyj](https://twitter.com/RauteOyj)

LinkedIn: [Raute Oyj](https://www.linkedin.com/company/raute-oyj)

Youtube: www.youtube.com/RauteMachinery

Facebook: [Raute Corporation](https://www.facebook.com/raute.corporation)

Instagram: [@raute_corporation](https://www.instagram.com/raute_corporation)